

ArmAdA

Bilgisayar Sistemleri San. ve Tic. A.Ş.

2009 Faaliyet Raporu



Genel Müdür Mesajı

1. Şirket
 - 1.1.Şirket Hakkında Genel Bilgi
 - 1.2.Sermaye ve Ortaklık Yapısı
 - 1.3.Yönetim Kurulu ve Denetim Komitesi
 - 1.4. Organizasyon Şeması
 - 1.5.Vizyon-Misyon
 - 1.6.Yönetim Ekibi
 - 1.7.Tarihçe
2. Faaliyet Gösterilen Sektör
 - 2.1.Türk Bilişim Teknolojileri Pazarı
 - 2.2.Türkiye BT Sektörünün Büyümesini Tetikleyen Etkenler
3. Başlıca Finansal Göstergeler
 - 3.1.Bilanço ve Gelir Tablosu Ana Kalemleri
 - 3.2.Finansal Oranlar
 - 3.3.Bilanço Analizi
 - 3.4.Gelir Tablosu Analizi
4. Olağan Genel Kurul Gündemi
5. Kar Dağıtım Politikası
6. Kurumsal Yönetim İlkeleri Uyum Raporu
7. Denetçi Görüşü
8. Bağımsız Denetim Raporu
9. Mali Tablolar ve Dipnotlar

Genel Müdür Mesajı,

Çok değerli yatırımcılarımız, iş ortaklarımız, tedarikçilerimiz ve çalışma arkadaşlarımız,

2008 yılında global ekonomide yaşanan ve Bilişim Teknolojileri sektörümüzü de olumsuz yönde etkileyen ekonomik durgunluğun ardından, başarılı bir yılı geride bırakmış bulunuyoruz. Geride bıraktığımız 2009 yılı, krizin olumsuz etkilerinin başarıyla yönetildiği, karlılık ve operasyonel verimlilik açısından hedeflerimize ulaştığımız ve piyasadaki saygın konumumuzu daha da güçlendirdiğimiz bir yıl olmuştur.

2008 yılında uygulamaya koyduğumuz mali ve idari tedbirler ile organizasyonumuzda yaptığımız yeniden yapılanma çalışmaları, öngördüğümüz şekilde 2009 mali sonuçlarımıza olumlu şekilde yansımıştır. 2009 yılı gerek karlılık gerekse mali ve operasyonel verimlilik açısından 2008 yılından çok daha başarılı bir yıl olmuştur. 2008 yılında 228.650.844 TL (176.851.144 USD) olan net satışlarımız TL bazında %5 oranında azalarak 2009 yılında 216.209.535 TL (142.281.428 USD) gerçekleşmesine karşın, brüt karımız %23 artarak 13.397.332 TL'den 16.416.095 TL'ye ulaşmıştır.

2008 ile karşılaştırıldığında, brüt karlılığımız %5,86 dan %7,59'a, faaliyet kar marjımız %0,90 dan %2,12'ye ve net kar marjımız ise -%0,64'den %1,48'e artış göstermiştir. Yaşanan bu iyileşmelerde verimlilik odaklı satış, pazarlama ve mali politikalarımızın etkin bir şekilde uygulanmasının yanı sıra faaliyet giderlerimizde sağladığımız önemli tasarruflar ve operasyonel iyileştirmeler de önemli rol oynamıştır. Genel yönetim ve pazarlama giderlerimizin 2008 yılında net satışımız içindeki payı %5,88 iken, bu yıl %5,63 e gerilemiştir. Finansman giderlerimizin düşürülmesi de net karlılık artışımıza önemli katkıde bulunmuştur. Nitekim 2008 yılında 3.273.933 TL olan finansman giderleri 2009'da 665.170 TL olarak gerçekleşmiştir. 2009 yılında ortalama dış kaynak kullanımımız öngördüğümüz şekilde önemli ölçüde azaltılmış ve bunun sonucu faiz giderlerimiz 944.895 TL'den 75.184 TL'ye gerilemiştir. Benzer şekilde bir tahsilât yöntemi olarak kredi kartı kullanımından oluşan banka masraflarımız 833.287 TL'den 618.614 TL'ye gerilemiştir. Finansman giderlerimizdeki en ciddi tasarruf ise kur farkı hesabından kaynaklanmaktadır. 2008 yılında 1.495.751 TL kur farkı zararı olmasına karşın 2009 yılında 28.628 TL kur farkı geliri elde edilmiştir. Bilânço yapımızdaki TL açık pozisyon riskimiz günlük olarak çok titizlikle takip edilmekte ve kur değişimlerinin mali yapımız üzerinde olumsuz etki oluşturmaması için gereken tüm tedbirler ivedilikle alınmakta ve uygulanmaktadır.

Uygulamış olduğumuz politikalar ve verimlilik artırıcı tedbirler sonucu artan karlılıkla beraber şirketimizin likidite gücü artmış buna karşılık dış kaynak kullanım ihtiyacı önemli ölçüde azalmıştır.

Mali yapımıza bakıldığında yabancı kaynakların toplam aktifimize oranı 2008 yılında %69,11 iken, bu yıl %65,18 olarak gerçekleşmiştir. Benzer şekilde özkaynaklarımızın toplam kaynaklar içindeki payı %30,9 dan % 34,8 e çıkmıştır.

Etkin stok ve alacak yönetimi ile minimum düzeyde dış kaynak kullanımını hedefleyen Şirketimiz bu anlamda hedeflerini gerçekleştirmiş, yeni markalara yatırım yaparak piyasadaki yaygınlığını ve saygın konumunu güçlendirmiştir.

2010 yılında sürdüreceğimiz mali ve satış politikalarımızın yanında, ürün portföyümüze yeni markaların eklenmesi sonucu satış gelirlerinde ve karlılığımızda %20 artış hedeflemekteyiz. Değişken piyasalarda şirket özkaynaklarının etkin kullanımı ve değerlendirilmesi çalışmalarımız, 2010 yılında da şirket faaliyetlerine ve finansal tablolarına olumlu yansıtacaktır .


Bilişim teknolojilerinde kurumsal ve bireysel pazardaki gelişmeleri yakından takip eden pazarlama ve satış ekiplerimiz uzmanlıkları ve deneyimleriyle yüksek bilgi ve deneyim gerektiren teknolojilerde başarılı çalışmalarını sürdürerek işortaklarımıza katma değer ekleyen anlayışımızla şirketimizi farklılaştırmış, ayırtmış ve farklı bir düzleme taşımıştır.

Şirketimiz bilişim teknolojileri içinde farklı teknoloji, ürün ve müşteri segmentlerine yapmakta olduğu yatırımlarla, sürekli gelişme, yaratıcılık ve başarılı çalışmalarla sizlerin tercih ve teveccühünü kazanmanın önemini bilincinde olarak faaliyetlerini sürdürmektedir.

Saygılarımla,

Mustafa S. Güven
Genel Müdür
Mayıs 2010

ŞİRKET



1. Şirket

1.1.Şirket Hakkında Genel Bilgi

1993 yılında kurulan Armada Bilgisayar Sistemleri San. ve Tic. A.Ş., Bilişim Teknolojileri sektörünün katma değerli çözümler yaratan, teknolojideki en son gelişmeleri takip ederek bunları eş zamanlı sektörümüze tanıtan ve sunan bir dağıtım kuruluşudur.

Armada Bilgisayar, 2009 sonu itibariyle, Bilgisayar, taşınabilir bilgisayar, depolama, sunucu, yedekleme, güvenlik, el terminali, iletişim ağları, telefon santrali, işlemci, bellek, anakart, grafik kartı, yazıcı, ekran, LCD TV gibi kurumsal ve bireysel farklı ihtiyaçlara yanıt verebilecek geniş yelpazede bilişim teknolojileri ürün ve çözümlerini bilgisayar firmalarına sunmakta ve danışmanlık sağlamaktadır.

Aralarında Intel, HP Networking ,Cisco, Dell, Motorola, Avaya, Kingston, Samsung, Linksys, 3Com, Symantec, Enterasys, Zebra, HCS , CNet, Palit, Bosch , D-Link, AMP ninde olduğu kendi konusunda lider markaların distribütörlük anlaşmalarıyla dağıtımını yapmaktadır. Bunun yanısıra iç tedarik yöntemiyle birçok markanın müşterilerine satışını gerçekleştirmektedir.

Armada, gelişen çözüm ve teknolojileri yakından takip eden deneyimli ve bilgili ekibiyle, dünyanın lider markalarının çözümlerini ve en son yeniliklerini, başarılı bir şekilde sektörümüze sunmaktadır. Müşteri ve ürün odaklı iş süreçleri, yeni teknolojileri ilk uygulayan şirket olmanın getirdiği güvenilirlik ve bilgi birikimi, Armada'yı pazarda farklılaştıran faktörler arasındadır.

Yeni teknolojiler de yaptığımız yatırımlar ile bilgisayar ve ağ güvenliği, IP Telefon, kablolu ve kablosuz bilgisayar ağları, ağ yönetimi konularında uzmanlaşmış ekiplerimiz pek çok projeye katkılar sağlamış ve Armada'nın tercih edilmesinde önemli bir rol teşkil etmiştir.

Armada BT sektörünün ön yatırım, finansman ve birikim gereken ürün ve teknolojilerini dünya ile eşzamanlı Türkiye pazarına başarıyla sunarak, iş hacmini büyütmeyi ve yaygınlaşmayı amaçlamıştır. Bu nedenle, uzmanlık alanlarını sürekli genişleterek mevcutları yenileyerek, teknoloji üreten uluslararası firmalar ve BT sektörü şirketleri arasında güçlü ekip ve alt yapısının ürettiği katma değerler ile vazgeçilmez bir platform oluşturmaktadır.

Tüm operasyonunu ve iş süreçlerini Kurumsal Kaynak Planlama yazılımı olan SAP üzerinden yürüten Armada, her geçen gün bu süreçleri daha da geliştirip dünya standartlarında yenilemektedir. Sahip olduğu yüksek teknoloji iletişim alt yapısı ve uzman kadrosu ile Türkiye bilişim sektöründe lider konumdadır.

Armada elektronik ticaret sitesi "eortak" (www.eortak.com veya www.armada.com.tr) ile iş ortaklarına 7 gün 24 saat hizmet sunmaktadır. "eortak", Armada iş ortakları için özel tasarlanmış bir "elektronik iş platformu" dur. Kullanım kolaylığı, işlem hızı ile kullanıcıların tüm ihtiyaçları göz önünde bulundurularak tasarlanan "eortak" üzerinden Armada iş ortakları, ürünlerin fiyatlarına, teknik özelliklerine, stok ve cari hesap bilgilerine gerçek zamanlı olarak anında ulaşabilmektedirler.

Armada'nın 2009 yılı itibariyle ortalama çalışan sayısı 103 olup, 2009 yılı cirosu 216.209.535 TL (142.281.428 ABD Doları) dır.

1.2.Sermaye ve Ortaklık Yapısı

31 Aralık 2009 tarihi itibariyle Şirketimizin ortaklık yapısı aşağıdaki gibidir.

PAY SAHİBİ	PAY TUTARI	%
Halka açık	3.653.375	30,44
Mustafa Sulhi Güven	2.490.000	20,75
Mehmet Betil	1.969.072	16,41
Ahmet Ziyaeddin Türkeş	1.680.000	14,00
Ahmet Umur Serter	1.104.669	9,21
Alvi Mazon	1.102.884	9,19
TOPLAM	12.000.000	100,00

Yapılan Sermaye Artırımları :

2009 Yılı içinde sermaye artışı yapılmamıştır.

1.3.Yönetim Kurulu

28 Mayıs 2009 tarihinde yapılan Olağan Genel Kurul’umuzda 1 yıl süre ile göreve getirilen Yönetim Kurulu Üyelerimiz aşağıda belirtilmiştir.

Alvi Mazon :Yönetim Kurulu Başkanı

Mehmet Betil : Yönetim Kurulu üyesi

Ahmet Umur Serter : Yönetim Kurulu üyesi

Mustafa Sulhi Güven : Yönetim Kurulu Üyesi ve Genel Müdür

Denetçiler: Ayşegül Başar ve Gülay Can

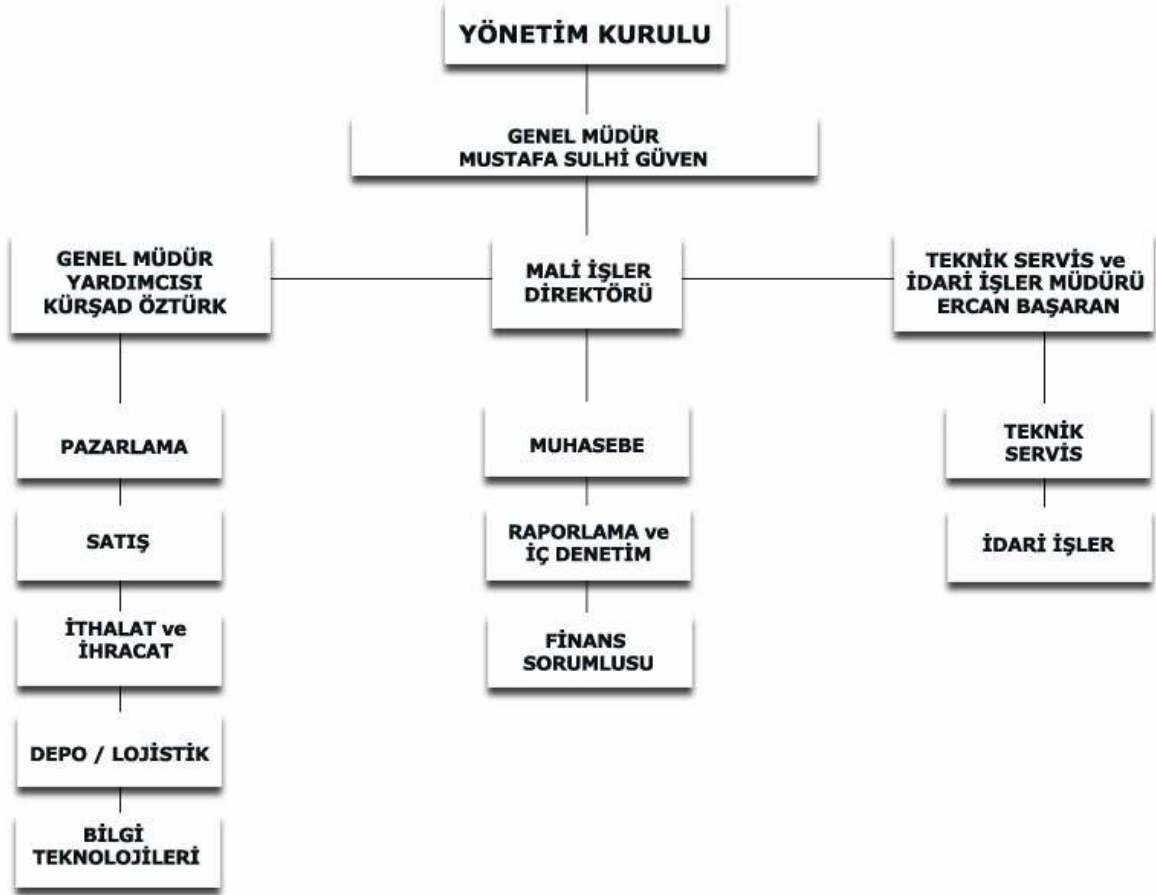
Denetim Kurulu

Alvi Mazon : Üye

Mehmet Betil : Üye

Ahmet Umur Serter : Üye

1.4. Organizasyon Şeması



1.5.Vizyon – Misyon

Bilişim Teknoloji ürün ve çözümleri, etkinlik ve verimliliklerini artırmak isteyen birey ve kurumların önceliklikleri arasında ilk sıralarda yer almaktadır. Ses, data ve görüntünün aynı bilgisayar ve ağ sistemleri üzerinde birlikte kullanılması bilişim teknolojilerinin günlük yaşamımız ile bütünleşmesine neden olmuştur.

Armada, Bilişim Teknolojileri alanında gelişen teknolojiyi yakından takip eden ve bilişim sektörüne katma değer ekleyerek satış ve pazarlamasını yapan bir dağıtım şirkettir.

1.6.Yönetim Ekibi

Şirket Üst Düzey Yöneticileri:

Mustafa Sulhi Güven, Yönetim Kurulu Üyesi ve Genel Müdür: 1993 yılından itibaren kurucu ortağı olduğu Armada Bilgisayar Sistemleri ve Sanayi A.Ş.'nin Genel Müdürlük görevini sürdürmektedir. Elektronik Yüksek Mühendisi olarak I.T.Ü den mezun olmuştur.

Kürşad Öztürk, Genel Müdür Yardımcısı:1997 yılında Ürün Yöneticisi olarak Armada Bilgisayar Sistemleri San. ve Tic. A.Ş.'de çalışmaya başlayan Kürşad Öztürk, 2004 yılından bu yana Genel Müdür Yardımcılığı görevini sürdürmektedir. Kürşad Öztürk İTÜ Bilgisayar Mühendisliği mezunudur.

Betül Akova, Raporlama ve İç Denetim Müdürü: 2010 yılında Raporlama ve İç Denetim Müdürü olarak çalışmaya başlayan Betül Akova, Marmara Üniversitesi İngilizce İşletme mezunudur.

1.7.Tarihçe

Armada, 16 Mart 1993 yılında bilgisayar sektöründe faaliyet göstermek amacıyla kurulmuştur.

1993 yılında bilgisayar ağ (network) cihazları üreticisi CNet ile distribütörlük anlaşması imzalamıştır.

1994 yılında ağ cihazları üreticisi 3Com ile distribütörlük anlaşması imzalamış, aynı yıl 5,3 milyon ABD Doları ciro rakamına ulaşmıştır.

1995 yılında ağ cihazları alanında uluslar arası alanda en saygın bir üreticilerden olan Cisco ile distribütörlük anlaşması imzalamış, cirosunu 9,6 milyon ABD Dolarına yükseltmiştir.

1997 yılında ağ yazılımları üreticisi Citrix ve bilgisayar ağ cihazları üreticisi Enterasys ile distribütörlük anlaşmaları imzalamıştır. Bu yıl 22,3 milyon ABD Doları ciro rakamına ulaşmıştır.

1999 yılında, mikro işlemci ve anakart üreticisi Intel Bilgisayar ve ağ güvenliği ürünleri üreticisi Symantec ve bilgisayar ağ cihazları üreticisi US Robotics ile distribütörlük anlaşmaları imzalanmıştır. 1999 cirosu 36,8 milyon ABD doları olarak gerçekleşmiştir.

2000 yılında bellek üreticisi Kingston ve bilgisayar ağ kablolama ürünleri üreticisi AMP ile distribütörlük anlaşmaları imzalanarak aynı yılın sonunda 39,4 milyon ABD Doları net satış elde edilmiştir.

2001 yılında bilgisayar ağ kablolama ürünleri üreticisi HCS ile distribütörlük anlaşması imzalanmış ve 44,8 milyon ABD Doları ciro rakamına ulaşılmıştır.

2002 yılında bilgisayar ağ ürünleri üreticisi Linksys ile distribütörlük anlaşması imzalanmıştır. Şirketin bu yıl gerçekleştirdiği ciro 61,6 ABD Dolarıdır.

2003 yılında Şirketimiz (SAP) Kurumsal Kaynak Planlama yazılımı kullanmaya başlamıştır.

2004 yılında Armada'nın Elektronik Ticaret sitesi (eortak) açılmıştır. Bilgisayar ağ cihazları ve pbx üreticisi Nortel Networks ve bilgisayar ağ cihazları üreticisi Dlink ile distribütörlük anlaşması yapılarak, 129.243 bin YTL (90,9 milyon ABD Doları) net satış rakamına ulaşılmıştır. Bu yıl içinde ayrıca, OT/VT ürünleri üreticileri Symbol, Zebra ve ekran kartı üreticisi Palit ile distribütörlük anlaşması imzalanmıştır.

2005 yılında ciro 177.444 bin YTL (132,4 ABD Doları)'dir.

2006 yılının Haziran ayında Şirket paylarının %30'u halka açılmıştır. 2006 yılında elde edilen net satış 232.598 bin YTL (162 milyon ABD Doları) dir.

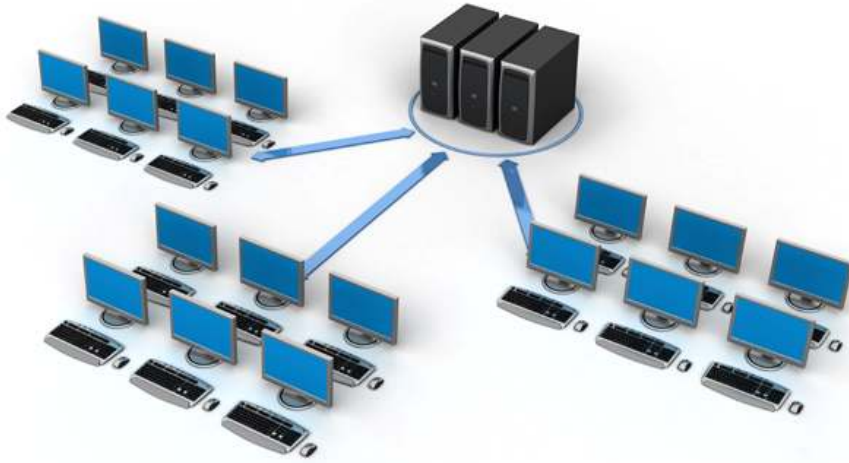
2007 yılında sermayesi 10.000.000 YTL'den 12.000.000 YTL'ye yükselmiş ve 230.501.879 YTL (177.309.138 ABD Doları) net satış rakamına ulaşmıştır

2008 yılında Şirketimiz ortaklarına geçmiş yıl karlarından brüt 960.000 TL nakit temettü dağıtımını yapmıştır. Bu yılki ciromuz 228.650.844 TL (176.851.144 ABD Doları) dir

2009 yılında, Şirketimiz Hewlett-Packard ile distribütörlük anlaşması imzalayarak HP Procurve Network Grubu ürünlerinin Türkiye genelinde dağıtıcılığını yapmaktadır.

2009 yılı net satışımız 216.209.535 TL (142.281.428 USD) olarak gerçekleşmiştir.

FAALİYET GÖSTERİLEN SEKTÖR



2. Faaliyet Gösterilen Sektör

2.1. Türk Bilişim Teknolojileri Pazarı

Türkiye'ye bilgisayarların girişi 80'li yılların sonlarında başlamıştır. 1990-1995 yılları arasında sektörde çok hızlı bir gelişme yaşanmış, ancak bilgisayar kullanımı finans sektörü başta olmak üzere, daha çok devlet ve büyük işyerleri ile üniversitelerde sınırlı kalmıştır. 90'lı yılların ikinci yarısında ise bilgisayar kullanımındaki artış, bilişim teknolojileri sektörünü Türkiye'nin en hızlı büyüyen sektörlerinden biri haline getirmiştir. Özellikle 2000 yılından itibaren tüketiciyi elektroniği pazarında taşınabilir bilgisayarların gelişimi ve video, ses ve data'nın ev ortamlarında kullanım bulması sonucu Interpromedya araştırmalarına göre toplam bilgi teknolojileri pazarını 2008 yılında 7.4 milyar ABD doları büyüklüğüne ulaştırmıştır. Aynı araştırmaya göre 2009 yılı Bilgi Teknolojileri pazarı büyüklüğü 6.945 milyar ABD doları olarak öngörülmüştür.

IDC'nin, Türkiye BT harcamaları 2007 araştırmasında Türkiye BT pazarı büyüklüğünün 2006–2011 yılları arasındaki 5 yıllık dönemde yıllık ortalama bileşik (CAGR) %15 büyüme ile 2011 yılında 8,4 milyar ABD dolarına ulaşacağı öngörülmektedir. 2005 yılından itibaren mali ve telekomünikasyon sektörlerinden başlayarak genele yayılan birleşme ve satın alma işlemleri sonrasında hızlanarak artan yeni yatırımlar, yenileme yatırımları, e-devlet modeli ile kamunun BT yatırımlarındaki artış beklentisinin ve hızla gelişen teknolojiyi takip eden kullanıcıların etkisiyle önümüzdeki yıllarda sektörde yakalanan hızlı büyüme trendinin devam etmesi beklenmektedir.

Türkiye, ülkedeki ekonomik koşulların iyileşmesi ve küreselleşme yolunda her açıdan ilerleme kaydetmesi sayesinde gelişmekte olan ülkeler arasında ön sıralarda yer almaktadır. Kalifiye insan kaynağına ek olarak, sayısı fazla olan genç nüfus da ülkenin çekiciliğini arttırmaktadır.

Türkiye'nin, kişi başına düşen PC sahipliği bakımından gelişmiş ülkeler ile karşılaştırıldığında halen oldukça geride kaldığı görülmektedir. Benzer şekilde ülkemizdeki internet kullanımında son yıllarda artan gelişmeye karşın, batı Avrupa kullanımları ile karşılaştırıldığında kat etmesi gereken yol olduğu açıktır. Bu veriler ışığında, son yıllarda artan BT harcamalarına rağmen, pazardaki büyüme potansiyelinin uzun vadede devam edeceği sonucu ortaya çıkmaktadır.

2.2. Türkiye BT Sektörünün Büyümesini Tetikleyen Etkenler

2.2.1 Hızla Artan Teknoloji Kullanımı: Teknolojik araçları kullanarak şirket kaynaklarının üzerindeki denetimi artırma, üretkenliği geliştirme, iş hacmini büyütme, müşteri ihtiyaçlarını analiz edebilmenin değeri tüm iş ve kamu kuruluşları tarafından kabul görmektedir.

2.2.2 Ekonomik Performans: Ekonomik istikrar, bilişim teknoloji yatırımları üzerinde, yabancı sermaye yatırımlarını teşvik etmesi, talep istikrarı ve kamu yatırımlarının devamlılığının sağlanması açısından olumlu etkilere sahiptir.

2.2.3 Değişen Ekonomik Yapı: Geçen on yılda Türkiye'de hizmet sektörünün önemi artmış ve tarımın ekonomideki payı azalmıştır. Hizmet sektöründeki artan faaliyetler, perakende,

toptancı, profesyonel hizmetler ve kişisel hizmetler üzerinde, bilişim yatırımlarını teşvik etmektedir.

2.2.4 Avrupa Birliği Süreci ve Gelişen Ticaret: Avrupa Birliğine katılım süreci,

- Kamu hizmetlerinin kalitesinde ve e-devlet ilişkili yatırımlarda artış,
- Ticari sektörlerde örgütsel olgunluğu orta ve uzun vadede artırma ve iş süreçlerinin otomasyonu,
- Altyapı yatırımlarına ek olarak müşteri ilişkileri yönetimi ve tedarik zinciri üzerinde artan odaklanmayı gerektiren, endüstri ve hizmet sektörlerindeki rekabetçi yatırımlar,
- Ürün gelişimi ve ar-ge'ye artan odaklanma ve böylece sektöre has çözümlere daha fazla yatırım,
- İnsan kaynakları kalitesine ve yönetimine yapılacak yatırımlar

yönünden Türkiye'deki bilgi teknolojileri yatırımlarını olumlu yönden etkileyecektir.

2.2.5 Özelleştirme: Özelleştirme ile birlikte şirketlerde artan verimlilik endişeleri ve teknoloji araçlarının daha iyi kullanımına ilişkin talepler bilişim teknolojileri yatırımlarını olumlu yönde etkileyecektir.

2.2.6 Sektörel Gelişmeler: Telekomünikasyon, lojistik, perakende ve tüketici sektörlerinde yaşanan büyümenin BT yatırımlarını teşvik edeceği öngörülmektedir.

2.2.7 Tüketici Elektronik Pazarı: Kişilerin gelişimine ve verimliliğine olumlu katkıda bulunan bilişim teknolojisi ürünler nihai kullanıcıların eğitim, iş ve sosyal yaşamında önemli bir yer işgal ettiğinden önemli bir ihtiyaca cevap vermektedir. Artan uygulamalar, ses-görüntü ve data'nın aynı ortamda yakınsaması ve buna dayalı uygulamaların gelişmesi tüketici elektronik pazarında bilişim teknoloji ürünlerinin satışını dolayısıyla büyük perakende mağaza zincirlerinin sayısının artmasına olumlu katkıda bulunmaktadır.

FINANSAL GÖSTERGELER



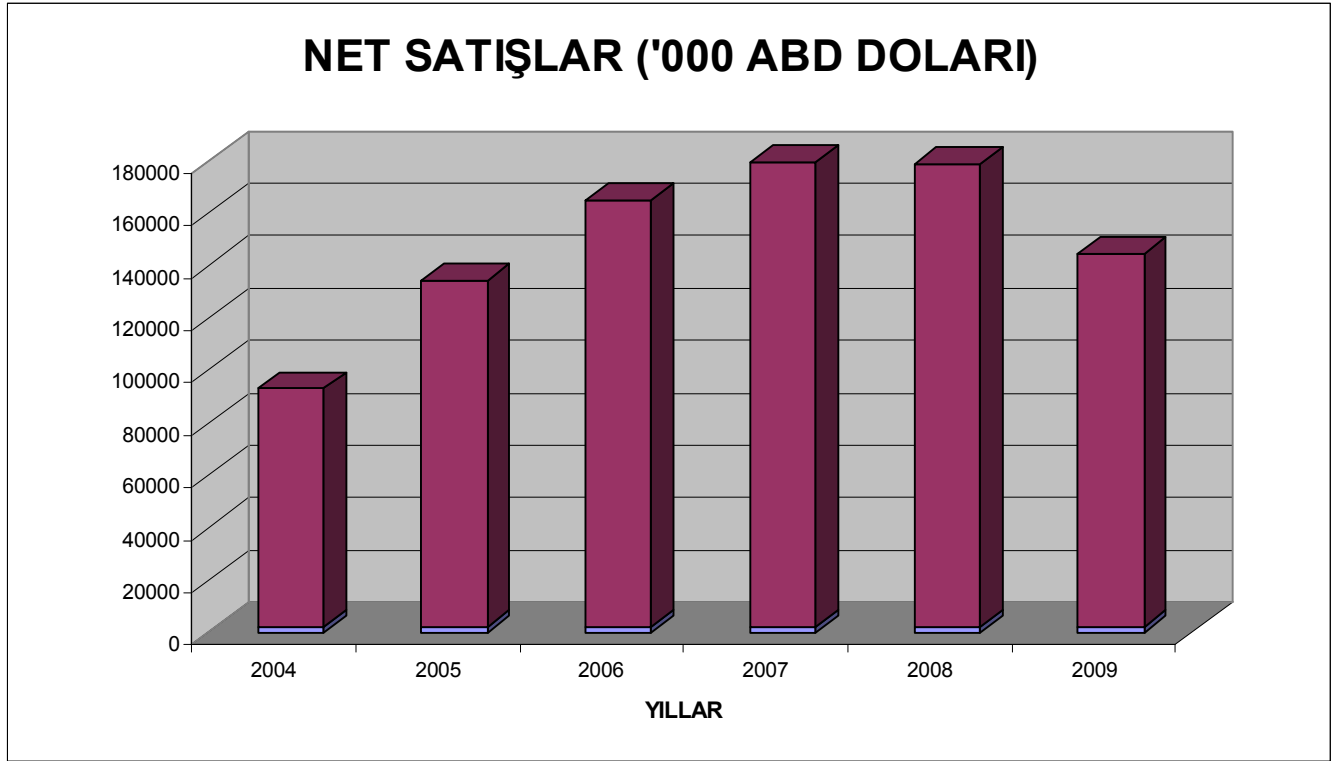
3.FİNANSAL GÖSTERGELER

3.1. BİLANÇO VE GELİR TABLOSU ANA KALEMLERİ:

2009 ve 2008 yılları itibariyle bilanço ve gelir tablosu ana kalemlerinin TL cinsinden tutarları aşağıda gösterilmiştir:

GELİR TABLOSU	31 Aralık 2009	Değişim	31 Aralık 2008
NET SATIŞLAR	216.209.535	-5%	228.650.844
BRÜT KAR	16.416.095	23%	13.397.332
FAALİYET KARI	4.588.252	123%	2.057.052
NET DÖNEM KARI / (ZARARI)	3.198.872	319%	(1.463.352)
BİLANÇO	31 Aralık 2009		31 Aralık 2008
DÖNEN VARLIKLAR	69.673.245	2%	68.265.820
DURAN VARLIKLAR	2.243.200	-14%	2.618.782
KISA VADELİ YÜKÜMLÜLÜKLER	46.598.994	-4%	48.596.241
UZUN VADELİ YÜKÜMLÜLÜKLER	273.940	-30%	391.314
ÖZSERMAYE	25.043.511	14%	21.897.047

2004–2009 (ABD Doları NET SATIŞLAR)



3.2.FİNANSAL ORANLAR :

KARLILIK ORANLARI	31.12.2009	31.12.2008
Brüt Kar Marjı (Gross Margin)	% 7,59	% 5,86
Faaliyet Karı Marjı	% 2,12	% 0,90
Net Kar Marjı (Net Profit Margin)	% 1,48	-% 0,64
FAALİYET ORANLARI	31.12.2009	31.12.2008
Alacakların Ortalama Tahsil Süresi	65,43	59,32
Stokların Ortalama Dönüş Süresi	41,25	35,39
Borçların Ortalama Ödeme Süresi	65,65	65,43
MALİ ORANLAR	31.12.2009	31.12.2008
Finansal Kaldıraç (Yabancı Kaynaklar / Aktif Toplam)	%65,18	%69,11
Özsermaye / Yabancı Kaynaklar	%53,43	%44,70
Kısa Vadeli Yabancı Kaynak / Toplam Kaynak	%64,80	%68,56

3.3. Bilanço Analizi

Karşılaştırmalı Bilançolar Dikey Analiz Çalışması:

VARLIKLAR	31 Aralık 2009		31 Aralık 2008	
Cari/Dönen Varlıklar	69.673.245	96,9%	68.265.820	96,3%
Nakit ve Nakit Benzerleri	4.797.855	6,7%	8.676.935	12,2%
Ticari Alacaklar	39.297.415	54,6%	37.163.504	52,4%
Diğer Alacaklar	47.136	0,1%	50.085	0,1%
Stoklar	24.776.244	34,5%	22.169.743	31,3%
Diğer Dönen Varlıklar	404.432	0,6%	205.553	0,3%
Satış Amacıyla Elde Tutulan Duran Varlıklar	350.163	0,5%	-	0,0%
Cari Olmayan/Duran Varlıklar	2.243.200	3,1%	2.618.782	3,7%
Maddi Duran Varlıklar	2.228.220	3,1%	2.525.788	3,6%
Maddi Olmayan Duran Varlıklar	14.980	0,0%	92.994	0,1%
Ertelenen Vergi Varlıkları	-	0,0%	-	0,0%
Toplam Varlıklar	71.916.445	100,0%	70.884.602	100,0%

YÜKÜMLÜLÜKLER

Kısa Vadeli Yükümlülükler	46.598.994	64,8%	48.596.241	68,6%
Finansal Borçlar	5.030.617	7,0%	4.718.411	6,7%
Diğer finansal yükümlülükler	10.692	0,0%	-	0,0%
Ticari Borçlar	39.429.289	54,8%	40.988.836	57,8%
Dönem Karı Vergi Yükümlülüğü	527.848	0,7%	192.395	0,3%
Borç Karşılıkları	74.171	0,1%	48.091	0,1%
Diğer Kısa Vadeli Yükümlülükler	1.526.377	2,1%	2.648.508	3,7%
Uzun Vadeli Yükümlülükler	273.940	0,4%	391.314	0,6%
Finansal Borçlar	-	0,0%	8.995	0,0%
Kıdem Tazminatı Karşılığı	131.634	0,2%	96.739	0,1%
Ertelenen Vergi Yükümlülüğü	142.306	0,2%	285.580	0,4%
ÖZKAYNAKLAR	25.043.511	34,8%	21.897.047	30,9%
Sermaye	12.000.000	16,7%	12.000.000	16,9%
Hisse Senedi İhraç Primleri	3.164.669	4,4%	3.164.669	4,5%
Yabancı Para Çevrim Farkları	3.105.427	4,3%	3.157.835	4,5%
Kardan Ayılmış Kısıtlanmış Yedekler	295.215	0,4%	264.402	0,4%
Geçmiş Yıllar Kar / Zararları	3.279.328	4,6%	4.773.493	6,7%
Net Dönem Karı / Zararı	3.198.872	4,4%	- 1.463.352	-2,1%
TOPLAM KAYNAKLAR	71.916.445	100,0%	70.884.602	100,0%

Karşılaştırmalı Bilançolar Yatay Analiz Çalışması:

VARLIKLAR	31 Aralık 2009	Değişim	31 Aralık 2008
Cari/Dönen Varlıklar	69.673.245	2%	68.265.820
Nakit ve Nakit Benzerleri	4.797.855	-45%	8.676.935
Ticari Alacaklar	39.297.415	6%	37.163.504
Diğer Alacaklar	47.136	-6%	50.085
Stoklar	24.776.244	12%	22.169.743
Diğer Dönen Varlıklar	404.432	97%	205.553
Satış Amacıyla Elde Tutulan Duran Varlıklar	350.163		-
Cari Olmayan/Duran Varlıklar	2.243.200	-14%	2.618.782
Maddi Duran Varlıklar	2.228.220	-12%	2.525.788
Maddi Olmayan Duran Varlıklar	14.980	-84%	92.994
Ertelenen Vergi Varlıkları	-	0%	-
Toplam Varlıklar	71.916.445	1%	70.884.602
YÜKÜMLÜLÜKLER			
Kısa Vadeli Yükümlülükler	46.598.994	-4%	48.596.241
Finansal Borçlar	5.030.617	7%	4.718.411
Diğer finansal yükümlülükler	10.692	-	-
Ticari Borçlar	39.429.289	-4%	40.988.836
Dönem Karı Vergi Yükümlülüğü	527.848	174%	192.395
Borç Karşılıkları	74.171	54%	48.091
Diğer Kısa Vadeli Yükümlülükler	1.526.377	-42%	2.648.508
Uzun Vadeli Yükümlülükler	273.940	-30%	391.314
Finansal Borçlar	-	-100%	8.995
Kıdem Tazminatı Karşılığı	131.634	36%	96.739
Ertelenen Vergi Yükümlülüğü	142.306	-50%	285.580
ÖZKAYNAKLAR	25.043.511	14%	21.897.047
Sermaye	12.000.000	0%	12.000.000
Hisse Senedi İhraç Primleri	3.164.669	0%	3.164.669
Yabancı Para Çevrim Farkları	3.105.427	-2%	3.157.835
Kardan Ayılmış Kısıtlanmış Yedekler	295.215	12%	264.402
Geçmiş Yıllar Kar / Zararları	3.279.328	-31%	4.773.493
Net Dönem Karı / Zararı	3.198.872	319%	- 1.463.352
TOPLAM KAYNAKLAR	71.916.445	1%	70.884.602

3.4. Gelir Tablosu Analizi:

	01 Ocak - 31 Aralık 2009 TL	%	01 Ocak - 31 Aralık 2008 TL	%
Satış Gelirleri	216.209.535	100,00%	228.650.844	100,00%
Satışların Maliyeti (-)	-199.793.440	-92,41%	-215.253.512	-94,14%
BRÜT KAR/ (ZARAR)	16.416.095	7,59%	13.397.332	5,86%
Pazarlama, Satış ve Dağıtım Giderleri (-)	-5.738.476	-2,65%	-6.494.309	-2,84%
Genel Yönetim Giderleri (-)	-6.444.083	-2,98%	-6.952.021	-3,04%
Diğer Faaliyet Gelirleri	395.906	0,18%	2.106.050	0,92%
Diğer Faaliyet Giderleri	-41.190	-0,02%	-	0,00%
FAALİYET KARI / (ZARARI)	4.588.252	2,12%	2.057.052	0,90%
Finansal Gelirler	131.244	0,06%	249.400	0,11%
Finansal Giderler (-)	-665.170	-0,31%	-3.273.933	-1,43%
SÜRDÜRÜLEBİLİR FAALİYETLER VERGİ ÖNCESİ KARI / (ZARARI)	4.054.326	1,88%	-967.481	-0,42%
— Dönem vergi gelir / gideri	-1.001.383	-0,46%	-170.310	-0,07%
— Ertelenmiş vergi gelir / gideri	145.929	0,07%	-325.561	-0,14%
DÖNEM KARI / (ZARARI)	3.198.872	1,48%	-1.463.352	-0,64%

	01 Ocak - 31 Aralık 2009 TL		01 Ocak - 31 Aralık 2008 TL
Satış Gelirleri	216.209.535	-5%	228.650.844
Satışların Maliyeti (-)	-199.793.440	-7%	-215.253.512
BRÜT KAR/ (ZARAR)	16.416.095	23%	13.397.332
Pazarlama, Satış ve Dağıtım Giderleri (-)	-5.738.476	-12%	-6.494.309
Genel Yönetim Giderleri (-)	-6.444.083	-7%	-6.952.021
Diğer Faaliyet Gelirleri	395.906	-81%	2.106.050
Diğer Faaliyet Giderleri	-41.190	-	-
FAALİYET KAR / (ZARARI)	4.588.252	123%	2.057.052
Finansal Gelirler	131.244	-47%	249.400
Finansal Giderler (-)	-665.170	-80%	-3.273.933
SÜRDÜRÜLEBİLİR FAALİYETLER VERGİ ÖNCESİ KARI / (ZARARI)	4.054.326	519%	-967.481
— Dönem vergi gelir / gideri	-1.001.383	488%	-170.310
— Ertelenmiş vergi gelir / gideri	145.929	145%	-325.561
DÖNEM KARI / (ZARARI)	3.198.872	319%	-1.463.352

OLAĞAN GENELKURUL GÜNDEMİ



4. OLAĞAN GENEL KURUL GÜNDEMİ

- 1) Açılış ve Başkanlık Divanı seçimi,
- 2) Divan Heyetine Genel Kurul toplantı tutanağının imzalanması hususunda yetki verilmesi,
- 3) 2009 yılına ait Yönetim Kurulu Raporunun okunması ve müzakeresi,
- 4) 2009 yılına ait Denetçi Raporunun okunması ve müzakeresi,
- 5) 2009 yılına ait Bağımsız Denetleme Kuruluşu Raporunun okunması ve müzakeresi,
- 6) Şirketin 2009 yılına ait bilanço ve gelir- gider tablosunun okunması, müzakeresi ve onaylanması,
- 7) 2009 yılında yapılan bağış ve yardımların Genel Kurulun bilgisine sunulması,
- 8) Yönetim Kurulunun 2009 yılı kar dağıtım önerisinin okunması, görüşülmesi, onaylanması, tahsis şekli ve zamanı hakkında karar alınması,
- 9) 2009 yılı faaliyet ve hesaplarından dolayı Yönetim Kurulu Üyeleri ve Denetçilerin ibra edilmesi,
- 10) Gelecek yıllara ilişkin kar dağıtım politikasının görüşülmesi ve karara bağlanması,
- 11) Yönetim Kurulu Üyelerinin seçilmesi, görev süresi ve ücretlerinin tespiti,
- 12) Görev süreleri dolmuş bulunan Denetçilerin yerine seçim yapılması, görev süresi ve ücretlerinin tespiti,
- 13) Bağımsız Dış Denetim Kuruluşu seçiminin onaylanması,
- 14) Yönetim Kurulu üyelerine Şirket konusuna giren veya girmeyen işleri bizzat veya başkaları adına yapmaları ve bu nev'i işleri yapan şirketlere ortak olabilmeleri ve diğer işlemleri yapabilmeleri hususunda Türk Ticaret Kanunu'nun 334. ve 335. maddeleri gereğince izin verilmesine dair karar alınması
- 15) Dilekler ve kapanış

KAR DAĞITIM POLİTİKASI VE ÖNERİSİ



5. KAR DAĞITIM POLİTİKASI VE ÖNERİSİ:

Yönetim Kurulumuz, 05.05.2010 tarihinde yaptığı toplantıda, Ortaklar Genel Kurul'una sunulmak üzere Kar Dağıtım Politikasının aşağıdaki şekilde olmasına oybirliği ile karar vermiştir.

- a) Yönetim Kurulu'nun kar dağıtım önerisi, şirket pay sahiplerinin beklentileri ile şirketimizin mevcut ekonomik koşullar içinde sağlıklı büyümesi ve finansal verimliliği arasındaki hassas dengeler ile karlılık durumuna uygun bir kar dağıtım politikası şeklinde hazırlanmaktadır.
- b) Yönetim Kurulu'nca fevkalade durumlar dışında dağıtılabilir karın en az %20'nun nakden ve/veya bedelsiz pay dağıtılması şeklinde benimsenmiştir.
- c) Şirket Sermayesi içinde kardan pay alma konusunda imtiyazlı pay bulunmamaktadır.
- d) Şirket Ana Sözleşmesinin 14 no'lu Kar Dağıtım maddesinde, Genel Kurul Kararı ile Yönetim Kurulu Üyeleri ile çalışanlara, çeşitli amaçlarla kurulmuş vakıflara ve benzer nitelikteki kişi ve kurumlara kar payı verilebilir hükmü ile SPK düzenlemelerine uygun olarak temettü avansı dağıtılabilir hükümleri yer almaktadır.
- e) Kar Payı ödemelerimizin yasal süreler içerisinde en kısa sürede yapılmasına özen gösterilmektedir.
- f) Bu şekilde tespit edilen kar dağıtım politikamız şirket hedefleri ve fonlara göre Yönetim Kurulu tarafından her yıl gözden geçirilebilir.

Yönetim Kurulumuz aynı tarihli toplantıda Genel Kurula teklif edilmek üzere aşağıdaki kar dağıtım önerisi kararını almışlardır

1. Şirketimizin, 2009 yılı faaliyeti sonucunda, SPK hükümleri uyarınca hazırlanmış olan bağımsız denetimden geçmiş konsolide mali tablolarında dönem net karının 3.198.872 TL, yasal kayıtlarına göre hazırlanan mali tablolarda ise 3.683.001,35 TL olduğuna,
2. SPK hükümlerine göre hesaplanan net dönem karının yasal hükümlere göre hazırlanan tutardan daha düşük olması nedeniyle kar dağıtımının SPK hükümlerine göre hesaplanan net dağıtılabilir kar tutarı üzerinden yapılmasına,
3. SPK hükümlerine göre hesaplanmış 3.198.872 TL net dönem karından T.T.K hükümlerine göre 184.150,07 TL Birinci Tertip Yedek Akçe'nin düşülmesi ve yapılan 200 TL tutarındaki bağışının eklenmesi sonucunda hesaplanan net dağıtılabilir kar tutarı olan 3.014.721,93 TL üzerinden %40 oranında 1.205.968,77 TL temettü hesaplanarak ortaklara dağıtılmasına, 60.596,88 TL İkinci Tertip Yedek Akçe ayrılmasına, kalan 1.748.156,28 TL'nin de Olağanüstü yedeklere aktarılmasına ve bu hususun Ortaklar Genel Kurul onayına sunulmasına,
4. Bu doğrultuda brüt temettü tutarı 1.205.968,77 TL'nin (net 1.025.073,46) (pay başına brüt temettü oranı %10,0497, net %8,5423) (pay başına brüt 0,100497 TL, 0,085423 TL net) pay sahiplerine ödenmesine, (temettünün gerçek kişilere %15 stopaj yapıldıktan sonra, tüzel kişilere ise stopaj yapılmadan ödenmesine)

KURUMSAL YÖNETİM İLKELERİ UYUM RAPORU



6. KURUMSAL YÖNETİM İLKELERİ UYUM RAPORU

1. Kurumsal Yönetim Uyum Beyanı

Şirketimiz, SPK tarafından 04.07.2003 tarih ve 35/835 sayılı kararı ile kabul edilen ve Temmuz 2003’de kamuoyuna ilk olarak açıklanan ve Mayıs 2005’te revize edilmiş olan “ Kurumsal Yönetim İlkelerine” uymayı bir hedef olarak belirlemiştir. Şirketimiz ilişkide olduğu pay sahipleri, çalışanları ve tüm ilgili olduğu kurum ve kuruluşlar ile olan ilişkilerini bu prensipler çerçevesinde yürütmektedir.

Kurumsal Yönetim İlkelerinde yer alan hususlar Şirket yönetimi ve çalışanları tarafından benimsenmiş ve uygulanmaktadır.

BÖLÜM I - PAY SAHİPLERİ

2. Pay Sahipleri ile İlişkiler Birimi

Şirketimizde, pay sahipleri ile ilişkiler, Mali İşler Departmanı ve Genel Müdürlük tarafından yürütülmektedir. Yatırımcılardan gelen bilgi edinme talepleri çok yoğun oluşmadığından Şirketimizde “ Pay Sahipleri ile İlişkiler Birimi” nin ayrı bir departman olarak düzenlenmesi gerekli görülmemiştir. 2009 yılı Ocak-Aralık dönemi içinde yatırımcılardan gelen bilgi talepleri telefon yada elektronik posta yolu ile yanıtlanmıştır. Bunun yanı sıra, Şirketimizin web sitesinde borsa duyurularının tümü ile halka açıklanan finansal raporlar ve diğer kurumsal bilgiler yatırımcıların bilgisine sunulmuştur.

3. Pay Sahiplerinin Bilgi Edinme Haklarının Kullanımı

Şirketimize ulaşan sorular, gizli ve ticari sır niteliğindeki bilgiler hariç olmak üzere, gerek telefon gerekse elektronik posta yolu ile yanıtlanmaktadır. Yıl içerisinde pay sahiplerini ilgilendirecek her türlü bilgi İMKB’ye yapılan özel durum açıklamaları ile duyurulmuş ve www.armada.com.tr web sitemizde yayınlanmıştır. Web sitemizde ayrıca Şirket bilgileri, finansal tablolar, özel durum açıklamaları da yer almaktadır.

Ana sözleşmede özel denetçi atanması talebi bireysel bir hak olarak ayrıca düzenlenmemiştir. Faaliyet döneminde yatırımcılar tarafından Şirketimize iletilen özel denetçi tayini talebi olmamıştır. Şirket faaliyet sonuçları Genel Kurul’da seçilen bağımsız denetim şirketi “Güney Bağımsız Denetim ve Serbest Muhasebeci Mali Müşavirlik A.Ş.” tarafından denetlenmektedir.

4. Genel Kurul Bilgileri

28 Mayıs 2009 tarihinde Olağan Genel Kurul yapılmıştır. Genel Kurulda,

1-) 2008 yılı bilanço ve gelir tablosunun kabulüne,

2-) 2008 yılı faaliyet raporunun onaylanması ve faaliyetlerinden dolayı Yönetim Kurulu ve denetçinin ibra edilmesine,

3-) Yönetim Kurulu Üyeliklerine Ahmet Umur Serter, Mehmet Betil, Mustafa Sulhi Güven ve Alvi Mazon'un 1 (bir) yıl süre ile görev yapmak üzere seçilmelerine,

4-) 2008 yılına ait Denetçi raporunun okunup, müzakere edilerek, kabul edilmesine,

5-) Denetçiliğe Ayşegül Başar ve Gülay Can 'ın 1 (bir) yıl süre ile görev yapmak üzere seçilmelerine,

6-) Yönetim Kurulu üyelerine aylık brüt 4.150.- TL (dörtbinyüzelliTL) ücret verilmesine, denetçilere 750.- TL (yediyüzelliTL) yıllık net ücret verilmesine,

7-) Bağımsız Denetim Kuruluşu olarak Güney Bağımsız Denetim ve Serbest Muhasebeci Mali Müşavirlik A.Ş. (Ernst&Young Global Limited)'nin seçilmesine,

8-) Genel kurul kar dağıtımını ile ilgili olarak; Şirketimizin, 2008 yılı faaliyeti sonucunda, SPK hükümleri uyarınca hazırlanmış olan bağımsız denetimden geçmiş konsolide mali tablolarında dönem net zararının 1.463.352 TL, yasal kayıtlarına göre hazırlanan mali tablolarda ise dönem net karının 1.687.064,06 TL olduğuna,

Sermaye Piyasası Kurulunun IV/27 Seri No'lu Sermaye Piyasası Kanununa Tabi Olan Halka Açık Anonim Ortaklıkların Temettü ve Temettü Avansı Dağıtımında Uyacakları Esaslar Hakkında Tebliğ hükümleri gereğince, Şirketimizin 2008 faaliyetleri sonucunda SPK hükümlerine göre hazırlanmış mali tablolarında zarar olmasından dolayı kar payı dağıtılmamasına,

Yasal kayıtlara göre hazırlanmış olan mali tablolardaki 1.687.064,06 TL olan dönem net karından, 1.070.788,26 TL geçmiş yıl zararları düşüldükten sonra kalan 616.275,80 TL üzerinden 30.813,79 TL birinci tertip yasal yedek akçe ayrılmasına, kalan 585.462,01 TL nin yasal kayıtlarda olağanüstü yedeklere aktarılmasına,

9-) Yönetim Kurulu üyelerine Şirket konusuna giren veya girmeyen işleri bizzat veya başkaları adına yapmaları ve bu nev'i işleri yapan şirketlere ortak olabilmeleri ve diğer işlemleri yapabilmeleri hususunda Türk Ticaret Kanunu'nun 334. ve 335. maddeleri gereğince izin verilmesine

oybirliği ile karar verildi.

Bu Genel Kurullarda önemli miktarda malvarlığı satımı, alımı, kiralanması gibi önemli nitelikteki kararların alınması konusunda bir karar alınmamıştır.

5. Oy Hakları ve Azınlık Hakları

Şirketimiz sermayesi içinde herhangi bir sermayeyi temsil eden hisse senedi bulunmamaktadır. Bununla birlikte paylar (A) ve (B) grubuna ayrılmıştır. (A) grubu paylar nama , (B) grubu paylar hamiline yazılıdır. (A) grubu payların Yönetim Kurulu seçiminde imtiyaz hakkı vardır.

6. Kar Dağıtım Politikası ve Kar Dağıtım Zamanı

Pay sahiplerinin kara katılım konusunda herhangi bir imtiyazı bulunmamaktadır. Şirket pay sahipleri, genel kurulda kar dağıtım kararı verildiğinde, hisse oranına göre kardan pay almaktadır.

Kar dağıtımı; TTK ve SPK'nın düzenlemeleri doğrultusunda gerçekleştirilmektedir. Şirket ana sözleşmesinin "Karın tespiti ve dağıtımını" düzenleyen 14. maddesinde kar dağıtımının, TTK ve Sermaye Piyasası Kurumu düzenlemeleri doğrultusunda gerçekleştirileceği ifade edilmiştir.

Dağıtılmasına karar verilen karın, dağıtım şekli ve zamanı, yönetim kurulunun bu konudaki teklifi üzerine Genel Kurul'ca kararlaştırılır.

7. Payların Devri

Şirketimizin Ana Sözleşmesinde payların devri (madde 7)'de düzenlendiği üzere , "Paylar (A) ve (B) grubuna ayrılmıştır. (A) grubu paylar nama, (B) grubu paylar hamiline yazılıdır. (B) grubu hamiline yazılı paylar Türk Ticaret Kanunu, Sermaye Piyasası Kanunu ve ilgili diğer mevzuat hükümlerine uygun olarak serbestçe devredilebilir. (A) grubu nama yazılı payların devri pay defterine kayıt ile hüküm ifade eder. Yönetim Kurulu sebep göstermeksizin dahi pay defterine kayıttan imtina edebilir."

BÖLÜM II – KAMUYU AYDINLATMA VE ŞEFFAFLIK

8. Şirket Bilgilendirme Politikası

Şirketimiz, SPK düzenlemelerinin öngördüğü şekil ve sürelerde kamuyu aydınlatmak için yapılan özel durum açıklamaları ile, Şirket faaliyet sonuçlarını gösteren dönemsel mali tablolar ve bunlara ilişkin bağımsız denetim raporlarının yayınlanması için gerekli önem ve hassasiyeti göstermektedir.

Şirketimiz bu politika gereği, kamuoyuna bir önceki senenin değerlendirmesi ile gelecek yıllara yönelik hedef ve projeksiyonlar hakkında bilgiler vermektedir. Bilgilendirme politikasının bir gereği olarak yapılan basın açıklamaları, Şirketimiz Genel Müdürlüğünce yürütülmektedir. Şirketimiz bu doğrultuda, 2009 yılı içinde almış olduğu kararla kamuya duyurulmak üzere, internet sitemizde de yayınlanan bir "Bilgilendirme Politikası" oluşturmuştur.

Armada A.Ş., kamuya yapılacak açıklamaların şeffaf, doğru, kolayca anlaşılabilir, tarafsız, zamanında ve tutarlı olmasını ilke edinmiş ve bunları yürürlükteki yönetmeliklerde açıklandığı koşullarda yapmaktadır.

Bilgilendirme politikasının yürütülmesinden sorumlu kişiler aşağıdadır;

Mustafa Sulhi Güven : Genel Müdür
Kürşad Öztürk : Genel Müdür Yardımcısı
Betül Akova : Finansal Raporlama ve İç Denetim Müdürü

9. Özel Durum Açıklamaları

Şirketimiz Ocak-Aralık 2009 dönemi içinde 9 özel durum açıklaması yapmıştır. Şirketimiz yurtdışı borsalara kote olmadığından SPK ve İMKB dışında özel durum açıklama yapma zorunluluğu yoktur. Özel durum açıklamaları, SPK düzenlemelerine uygun süreler içinde yapıldığından SPK tarafından herhangi bir yaptırım uygulanmamıştır.

10. Şirket İnternet Sitesi ve İçeriği

Şirketimizin internet adresi www.armada.com.tr'dir. İnternet sitemizde, SPK standartlarına göre hazırlanmış periyodik mali tablolar, güncel ortaklık ve yönetim kurulu yapısı, hisse hareketlerine ilişkin genel bilgiler, özel durum açıklamaları, genel kurul tarih ve tutanakları, halka açılmaya ilişkin izahname ve sirküler seti ile Şirketin ana sözleşmesi yer almaktadır.

11. Gerçek Kişi Nihai Hakim Pay Sahibi / Sahiplerinin Açıklaması

Şirketimiz halka arz edilirken, Şirket sermayesinin ortaklar arasındaki dağılımı, halka arz izahnamesinde yayınlanmıştır. Bunun yanı sıra aşağıda gösterilmiş olan Aralık 2009 dönemi sonu itibarıyla güncel pay dağılımı , internet sitemizde halka duyurulmaktadır.

PAY SAHİBİ	PAY TUTARI	%
Halka açık	3.653.375	30,44
Mustafa Sulhi Güven	2.490.000	20,75
Mehmet Betil	1.969.072	16,41
Ahmet Ziyaeddin Türkeş	1.680.000	14,00
Ahmet Umur Serter	1.104.669	9,21
Alvi Mazon	1.102.884	9,19
TOPLAM	12.000.000	100,00

12. İÇERİDEN ÖĞRENEBİLECEK DURUMDA OLAN KİŞİLERİN KAMUYA DUYURULMASI

Şirketimiz SPK mevzuatı çerçevesinde 2009 yılı içerisinde ilgili kişilerin listesini ayrıca kamuya duyurmamıştır. Ancak Şirketimiz internet sitesinde “www.armada.com.tr” üst düzey yöneticileri ile kamuya iletişim kuracak personel bilgilerini yayınlamıştır.

İçeriden Öğrenebilecek Durumda Olan Kişiler Aşağıdadır:

Mustafa Sulhi Güven	: Genel Müdür / Yönetim Kurulu Üyesi
Alvi Mazon	: Yönetim Kurulu Başkanı
Ahmet Umur Serter	: Yönetim Kurulu Üyesi
Mehmet Betil	: Yönetim Kurulu Üyesi

Şirket'in Direktör, Müdür ve Diğer Çalışanları :

Mustafa Sulhi Güven	: Genel Müdür
Kürşad Öztürk	: Genel Müdür Yardımcısı
Betül Akova	: Finansal Raporlama ve İç Denetim Müdürü
Volkan Ateş	: Muhasebe Müdürü
Mehmet Demirhas	: Yazılım Uzmanı

BÖLÜM III – MENFAAT SAHİPLERİ

13. Menfaat Sahiplerinin Bilgilendirilmesi

Menfaat sahipleri düzenli olarak kendilerini ilgilendiren konularda yürürlükteki mevzuata uygun olarak yapılan açıklamalarla, Şirket tarafından bilgilendirilmektedir. Bilgilendirmelerin çoğu internet sitemiz üzerinden veya elektronik posta ile yapılmaktadır.

14. Menfaat Sahiplerinin Yönetime Katılımı

Şirket ana sözleşmesinde menfaat sahiplerinin yönetime katılmalarına ilişkin düzenleme bulunmamaktadır. Ancak bu konuda yapılacak genel düzenlemelere uyulacaktır.

15. İnsan Kaynakları Politikası

Armada'da İnsan Kaynakları Politikasını, “Çalışanlarımız Şirketimizi farklılaştıran ana unsur olarak kabul edilir” ilkesi oluşturur. Şirketimiz bu anlayışla, başarıma arzusu yüksek, Şirketin başarısı için sorumluluklarını layığıyla yerine getiren, yürürlükteki kural ve kanunlara tam uyumlu, iş ve sonuç odaklı, kendisini ve çevresini sürekli geliştiren, yeniliğe açık, çok boyutlu düşünebilen, sorumluluk alan ve yetki kullanan, hızlı, enerjik ve proaktif bir çalışan profilinin oluşturulması ve bu profil için “tercih edilen Şirket” olmayı amaçlar

Hedeflerine bağlı, etkinliği ve verimliliği ile Şirket için katma değeri yüksek, iç ve dış müşterilerin beklentilerine ve ihtiyaçlarının çözümüne odaklı çalışanlar Şirketin kilit varlığı olarak görülür.

Şirket, çalışanlarına kendilerini geliştirebilecekleri, ifade edebilecekleri, takım çalışmasını teşvik eden ve verimli çalışabilecekleri huzurlu bir iş ortamı sunmayı hedeflemektedir. Çalışanların Şirket hedeflerinin ve başarı kriterlerinin belirlenmesinde ve ölçülmesinde açıklık ve dürüstlük ile katkıda bulunması teşvik edilir. Şirket faaliyet veya sorunlarıyla ilgili olarak çalışanların yönetime kolay ulaşabilme ve düşüncelerini söyleyebilme olanağı sağlanmıştır. Şirket, çalışanların performans ölçümlerinin şeffaf ve sorgulanabilir olmasına özen göstermekte ve geri bildirimlerle çalışanların kişisel gelişimlerine katkıda bulunmaktadır. Şirketimiz işe alma, terfi ve diğer konularda ayrımcılık yapmamaktadır.

Şirket personelinin kişisel gelişimini planlamak ve yapılan işle uyumluluğunu ölçmek, geliştirmek ve çalışanların memnuniyetini arttırmak için İnsan Kaynakları Birimi oluşturularak, çalışmalara başlanmıştır.

Şirket çalışanlarının her türlü ayrımcılıkla ilgili bugüne kadar yönetime intikal etmiş herhangi bir şikâyeti bulunmamaktadır.

16. Müşteri ve Tedarikçilerle İlişkiler Hakkında Bilgiler

Şirketimiz, bilişim sektöründe ürün ve çözümlerin katma değerli dağıtımını yaparak kendisini rakiplerden farklılaştırmaktadır. Çözüm veya marka bazında uzmanlaşmış satış ve pazarlama kadroları değişik pazar segmentinde ihtiyacın oluşturulması, projelendirme, stok planlaması, karlılık hedeflerinin belirlenmesi ve satış kanallarının geliştirilmesi görevlerini tedarikçilerimizle birlikte yürütürler. Mali işler departmanı ise müşterilerin kredilendirilmesi ve projelerde finansal modeller ile Şirket etkinlik ve verimliliğine katkıda bulunur. Operasyon bölümü ise ithalat, lojistik ve destek hizmetlerinin kusursuz yürütülmesinden sorumludur.

Katma değerli dağıtım anlayışımız ile müşteri ve tedarikçilerin memnuniyetini arttırarak Armada'nın tercih edilen dağıtıcı rolünü sürdürmesi hedeflenmektedir.

Şirketimiz, müşterilerine sattığı ürünlerinin büyük çoğunluğunu uluslararası üretici Şirketlerden sağlamaktadır.

Şirketimiz söz konusu ürünlerin dağıtımını, lojistik (ithalat, depolama), tanıtım, pazarlama, kredilendirme, elektronik ortamda satış ve çeşitli finansal çözümlerle tedarikçi ve müşterilerin menfaatine en uygun şekilde yapmaktadır.

Yapmış olduğumuz düzenli bayi ziyaretleriyle, Şirketimize ulaşan şikayetler titizlikle dikkate alınmakta ve müşteri memnuniyetinin en üst düzeyde tutulması hedeflenmektedir.

Şirketimiz tedarikçilerle yapılan sözleşmelerde belirtilen koşul ve hedefleri zamanında gerçekleştirmek için gereken her türlü çabayı azami şekilde göstererek tüm iş akış ve organizasyonunu, bu hedefler doğrultusunda şekillendirir.

17. Sosyal Sorumluluk

Armada Bilgi Teknolojileri sektöründe genç insanların eğitilmesini ve sektöre kazandırılmasını ilke edinmiştir. Armada çalışanları, edindikleri teknik bilgi ve beceriyi, sektöre ve son kullanıcılara aktarmak için eğitim, seminer ve tanıtım faaliyetleri düzenler. Şirketimiz, sektördeki görevlerini ve faaliyetlerini yerine getirirken iş ahlakı, etik değerlere

saygılı, güvenilir ve dürüst işletme davranışı sergilemeyi taahhüt eder. Armada çalışmalarında çevreye duyarlı olmayı ve zarar vermemeyi ilke edinmiştir. 2009 yılı Ocak-Aralık dönemi içerisinde, faaliyetlerimize ilişkin olarak herhangi bir kamu otoritesinden çevreye verdiğimiz zarar dolayısıyla açılmış bir dava sözkonusu değildir. Şirketimiz toplumun gelişmesine katkıda bulunacak sağlık, eğitim ile tarihi ve sanatsal değeri olan projelere destek olmayı ilke edinmiştir.

BÖLÜM IV – YÖNETİM KURULU

18. Yönetim Kurulunun Yapısı, Oluşumu ve Bağımsız Üyeleri

Yönetim Kurulu üyeleri aşağıda yer almaktadır. Üyeler arasında akrabalık bağı mevcut değildir ve beraber hareket eden üye bulunmamaktadır. Yönetim Kurulu üyelerimizden sadece Mustafa Sulhi Güven , Genel Müdür sıfatıyla icracı üye olarak görev yapmaktadır.

Alvi Mazon :	Yönetim Kurulu Başkanı
Mehmet Betil :	Yönetim Kurulu Üyesi
Ahmet Umur Serter :	Yönetim Kurulu Üyesi
Mustafa Güven :	Yönetim Kurulu Üyesi / İcracı

Yönetim Kurulumuzda bağımsız üye bulunmamaktadır. Yönetim Kurulu üyelerimizin Şirket dışında başka görevler almasını bağlayan kurallar bulunmamaktadır.

19. Yönetim Kurulu Üyelerinin Nitelikleri

Şirketimizin yönetim kurulu üye seçiminde aranan asgari nitelikler, SPK Kurumsal Yönetim İlkeleri IV. Bölümünün 3.1.1, 3.1.2 ,3.1.3, 3.1.4 ve 3.1.5 maddelerinde yer alan niteliklerle uyumludur. Şirket ana sözleşmemiz de yukarıda sözü edilen maddeler ile uyumludur.

20. Şirketin Misyon ve Vizyonu ile Stratejik Hedefleri

Bilişim Teknoloji ürün ve çözümleri, etkinlik ve verimliliklerini artırmak isteyen birey ve kurumların önceliklikleri arasında ilk sıralarda yer almaktadır. Ses, data ve görüntünün aynı bilgisayar ve ağ sistemleri üzerinde birlikte kullanılması bilişim teknolojilerinin günlük yaşamımız ile bütünleşmesine neden olmuştur.

Armada, Bilişim Teknolojileri alanında gelişen teknolojiyi yakından takip eden ve bilişim sektörüne katma değer ekleyerek satış ve pazarlamasını yapan bir dağıtım şirkettir.

Armada, Bilişim Teknolojileri sektörünün ön yatırım, finansman ve uzmanlık gerektiren ürün ve teknolojilerini dünya pazarlarıyla eş zamanlı Türkiye pazarında başarıyla sunarak, iş hacmini büyütmeyi ve yaygınlaşmayı amaçlamıştır. Bu nedenle uzmanlık alanlarını artırarak teknoloji üreten uluslararası firmalar ve BT sektöründeki Şirketler arasında güçlü ekip ve alt yapısı sayesinde yarattığı katma değerler ile vazgeçilmez bir görev yapmaktadır.

Yaratıcı ve yenilikçi dünya çapında önde gelen lider firmaların geliştirdikleri ağ donanım, yazılım, depolama, sunucu ve kişisel bilgisayar (masaüstü, taşınabilir ve sunucu) bileşenleri ürünlerini Armada, uzman ve deneyimli iş ortaklarıyla birlikte kurumsal ve bireysel pazarda eşzamanlı sunmayı ve en çok tercih edilen katma değerli bilişim teknoloji ürünleri dağıtıcısı görevini başarıyla sürdürmeyi hedeflemektedir.

Şirketin misyon ve vizyonu yönetim kurulu tarafından belirlenmiş olup Şirketin internet sitesinde kamuya açıklanmıştır.

Şirketin hazırladığı stratejik iş planı gelir, gider ve yapılacak yatırımları içerir. İlgili yıl başında 12 aylık hazırlanan plan her ay yönetim kuruluna raporlanmakta ve değerlendirilmektedir.

21. Risk Yönetim ve İç Kontrol Mekanizması

Şirketimiz, stoklama, borç yönetimi, teknolojik değişim, rekabet, tahsilat ve kur değişimleri risklerini taşıdığını öngörmekle birlikte, sözkonusu risklerin yaratabileceği etkileri en aza indirebilmek için gerekli kontrol mekanizmaları oluşturmuştur.

a) Stok Riski : Pazar taleplerini zamanında ve doğru şekilde takip edecek, rekabet analizlerini de stok politikası içinde değerlendirebilecek sipariş ve satış yönetimi oluşturulmuştur. Şirketimiz, stoklarını sürekli gözden geçirerek etkin stok yönetimini gerçekleştirmekte ve SPK muhasebe standartları gereği ayrılması gereken stok değer düşüklüğü karşılığını mali tablolarına yansıtmaktadır.

Şirket stokları yurtdışından satın alındığı andan müşteriye teslim edilme anına kadar sigortalanmıştır.

b) Borç, Tahsilat Yönetimi ve Kur Riski: Şirketimiz satın alımlarını büyük ölçüde yurtdışından yapmakta ve döviz cinsinden (büyük çoğunluğu ABD Doları) borçlanmaktadır. Buna karşılık,

müşterilerimize yapmış olduğumuz satışlar, üreticiden almış olduğumuz para birimi ve vadeye uygun olarak belirlenerek, kur riski en aza indirilmeye çalışılmaktadır. Alacakların tahsil edilmeme riskine karşılık, kuvvetler ayrılığı prensibine uygun olarak, tahsilat ve kredi kontrol birimi ile satış ve pazarlama biriminin yönetim ve sorumlulukları birbirinden ayrılmıştır. Bununla birlikte şirketin satış yöneticilerinin müşterilerin kredi tespitinde söz hakları vardır.

c) Diğer Riskler: Şirketin tüm sabit kıymet ve taşınabilir değerleri her türlü maddi hasara karşı sigortalanmıştır.

Şirketimizin web sitelerine karşı yapılacak saldırılara yönelik olarak güvenlik önlemleri alınmıştır.

d) Diğer Operasyonel Denetimler: Şirketin hazır değerleri (kasa ve çek portföyü), her ay fiziki sayımlar ve banka mutabakatları finansal kontrolör tarafından denetlenir. Ayrıca ticari mal deposunun, üçer aylık dönemlerde fiziki sayımı yapılarak muhasebe kayıtlarıyla kontrolü sağlanır. Bunun yanı sıra, satış fiyatları ve karlılıklarında, personel tarafından yapılabilecek her türlü suistimal ve hataları önlemek için mali işler ve ilgili departman yönetimleri, Şirketin

“SAP” Kurumsal Kaynak Yönetimi programı yardımıyla, raporlama, denetim ve kontrol yaparlar.

22. Yönetim Kurulu Üyeleri ve Yöneticilerin Yetki ve Sorumlulukları

Şirketin ana sözleşmesinde, yönetim kurulu üyelerinin yetki ve sorumluluklarına Türk Ticaret Kanunu hükümlerine atıfta bulunmak suretiyle yer verilmiştir. Şirket yöneticilerinin görev ve sorumluluklarına, sürekli gelişen iş yapış modelleri ve bunun doğrultusunda şekillenmek zorunda olan organizasyon modelleri gereği, Şirket ana sözleşmesinde yer verilmemiştir.

23. Yönetim Kurulunun Faaliyet Esasları

Yönetim kurulu toplantılarının gündemi, Şirket ile ilgili gelişen bir konuya ilişkin ya da aylık faaliyetlerin değerlendirilmesi şeklinde belirlenmektedir. Toplantıya katılan tüm üyeler gereken önemi göstermektedir. Yönetim kurulu üyelerinin bilgilendirilmesi hususu, Şirketimiz Genel Müdürü ve diğer üst düzey yöneticiler tarafından üstlenilmektedir. İletişimi sağlamak için bir sekreteryaya kurulmamıştır.

SPK Kurumsal Yönetim ilkeleri'nin IV. Bölümünün 2.17.4'üncü maddesinde yer alan konularda yönetim kurulu toplantılarına fiilen katılım sağlanmaktadır.

24. Şirketle muamele Yapma ve Rekabet Yasağı

Yönetim Kurulu üyeleri 2009 yılı içinde Şirketle muamele yapmamıştır. Şirket yönetim kurulu üyelerimizden icracı niteliği bulunmayan üyelerden Mehmet Betil, Ahmet Umur Serter ve Alvi Mazon bilgisayar sektöründe yer alan Arena Bilgisayar Ticaret ve Sanayi A.Ş.'nin kurucu ortağı ve yönetim kurulu üyeleridir.

25. Etik Kurallar

Yönetim tarafından Şirket ve çalışanları için etik kurallar oluşturulmuştur. Bu kurallar www.armada.com.tr adresindeki internet sitemizde ve Halka Arz'da yayımlanan izahnamede yer almıştır. Armada çalışanları, Yönetim Kurulu üyeleri, yöneticileri ve ortakları, aldıkları her karar ve gerçekleştirdikleri her eylemde dürüstlük, eşitlik ve adalet sergileyerek, en yüksek ahlaki ve etik standartları uygular ve bunların sorumluluğunu üstlenir.

Tüm bu etik kurallar ile Şirketin insan kaynakları politikaları, personel yönetmeliğinde de açıklanmaktadır.

26. Yönetim Kurulunda Oluşturulan Komitelerin Sayı, Yapı ve Bağımsızlığı

Yönetim Kurulunun görev ve sorumluluklarını sağlıklı olarak yerine getirmek amacıyla denetimden sorumlu komite yanında başka komitelerin oluşturulması planlanmaktadır.

27. Yönetim Kuruluna Sağlanan Mali Haklar

Şirketimiz Yönetim Kurulu üyelerine sağlanan huzur hakkı bedeli, Şirket ana sözleşmesine göre Şirket Genel Kurulu tarafından belirlenmektedir. Şirketimizin, herhangi bir yönetim kurulu üyesine ve yöneticilerine borç vermemiş olup, herhangi bir kredi kullanımı ya da kefalet verilme durumu oluşmamıştır.

BAĞIMSIZ DENETCİ GÖRÜŞÜ



7. DENETÇİ GÖRÜŞÜ

ARMADA BİLGİSAYAR SİSTEMLERİ SANAYİ VE TİCARET ANONİM ŞİRKETİ

GENEL KURULU 'NA,

Şirketin Unvanı:

Armada Bilgisayar Sistemleri San.ve Tic.A.Ş.

Merkezi:

Maltepe Caddesi Orta Mahalle No: 10-B Bayrampaşa
34030 İstanbul

Faaliyet Konusu:

Yurtiçi ve yurtdışı satıcılardan tedarik ettiği bilgisayar donanımı, yazılım ürünleri ve yedek parçalarının satış ve dağıtımını yapmaktır.

Denetçilerin

Adı Soyadı:

Ayşegül Başar ve Gülay Can

Görev Süresi:

2009 hesaplarını incelemek amacıyla toplanacak Olağan Genel Kurul 'a kadar 1 (bir) yıl süreyle görevlidir.

Şirketteki görevi:

Şirket ortağı veya personeli değildir.

Katılınan yönetim kurulu

ve yapılan denetleme kurulu sayısı:

İki kere yönetim kurulu toplantısına katılmış ve yönetim kurulu kararları incelenmiştir.

Ortaklık hesapları, defter ve belgeleri üzerinde yapılan incelemenin kapsamı, hangi tarihlerde inceleme yapıldığı ve varılan sonuç:

Kanuni defterler ve belgeler üzerinde altı ayda bir yapılan incelemelerde kayıtların belgelere ve muhasebe standartlarına uygun olduğu görülmüştür.

TKK 353 1-3 bendi gereğince Şirket kasasında yapılan sayımların sayım ve sonuçları:

Merkez kasası yıl içinde iki kez sayılmış ve kasa mevcutlarının kayıtlara uygun olduğu görülmüştür.

TKK 353 1-4 bendi gereğince yapılan inceleme tarihleri ve sonuçları:

Şirket kayıtları her ay incelenmiş ve bahis konusu kıymetlerin mevcudiyeti ve kayıtlara uygunluğu görülmüştür.

İntikal eden şikayet ve yolsuzluk ve bunlar hakkında yapılan işlemler:

Tarafımıza intikal ettirilmiş şikayet ve yolsuzluk yoktur.

Armada Bilgisayar Sistemleri San.ve Tic.A.Ş.' nin 01.01.2009 – 31.12.2009 dönemi hesap işlemlerini Türk Ticaret Kanunu, Şirket ana sözleşmesi ve diğer mevzuat ile genel kabul görmüş muhasebe ilke ve standartlarına göre incelemiş bulunmaktayız.

Görüşümüze göre, içeriğini benimsediğimiz ekli 31.12.2009 tarihi itibariyle düzenlenmiş bilanço Şirketin anılan tarihteki mali durumunu, 01.01.2009 – 31.12.2009 dönemine ait gelir tablosu anılan döneme ait faaliyet sonuçlarını gerçeğe uygun ve doğru olarak yansıtmakta, karın dağıtım önerisi yasalara ve Şirket ana sözleşmesine uygun bulunmaktadır.

Bilançonun ve gelir tablosunun onaylanmasını ve Yönetim Kurulu 'nun aklanmasını oylarınıza arz ederiz.

İstanbul Mart 2010

Ayşegül Başar

Gülay Can

BAĞIMSIZ DENETİM RAPORU



8. BAĞIMSIZ DENETİM RAPORU

Bağımsız denetim raporu

Armada Bilgisayar Sistemleri Sanayi ve Ticaret Anonim Şirketi
Yönetim Kurulu'na :

Armada Bilgisayar Sistemleri Sanayi ve Ticaret A.Ş.'nin (Şirket) ve Bağlı Ortaklığı'nın 31 Aralık 2009 tarihi itibariyle hazırlanan ve ekte yer alan konsolide bilançosunu, aynı tarihte sona eren yıla ait konsolide kapsamlı gelir, özsermaye değişim ve nakit akım tablolarını, önemli muhasebe politikalarının özetini ve dipnotları denetlemiş bulunuyoruz.

Armada'nın İngiltere'de kayıtlı olan konsolidasyona tabi bağlı ortaklığı Supernet Systems Limited'in (Supernet) 31 Aralık 2009 tarihi itibariyle hazırlanan finansal tabloları tarafımızdan denetime tabi tutulmamıştır. Söz konusu bağlı ortaklığın aktifleri 31 Aralık 2009 tarihi itibariyle konsolide aktiflerin %6,3'ünü oluşturmaktadır. Supernet'in 31 Aralık 2009 tarihi itibariyle net karı 49.458 TL'dir. Supernet'in finansal tabloları yurtdışında yerleşik başka bir bağımsız denetim şirketi tarafından denetime tabi tutulmuş olup olumlu görüş içeren denetim raporu tarafımıza iletilmiştir. Söz konusu bağlı ortaklık ile ilgili olan hesaplar üzerindeki denetim görüşümüz tamamen diğer denetim şirketinin raporuna dayanmaktadır.

Finansal tablolarla ilgili olarak işletme yönetiminin sorumluluğu

Şirket yönetimi finansal tabloların Sermaye Piyasası Kurulu (SPK)'nce yayımlanan finansal raporlama standartlarına göre hazırlanması ve dürüst bir şekilde sunumundan sorumludur. Bu sorumluluk, finansal tabloların hata veya hile ve usulsüzlükten kaynaklanan önemli yanlışlıklar içermeyecek biçimde hazırlanarak, gerçeği dürüst bir şekilde yansıtmayı sağlamak amacıyla gerekli iç kontrol sisteminin tasarlanmasını, uygulanmasını ve devam ettirilmesini, koşulların gerektirdiği muhasebe tahminlerinin yapılmasını ve uygun muhasebe politikalarının seçilmesini içermektedir.

Bağımsız denetim kuruluşunun sorumluluğu

Sorumluluğumuz, yaptığımız bağımsız denetime dayanarak bu finansal tablolar hakkında görüş bildirmektir. Bağımsız denetimimiz, (SPK) tarafından yayımlanan bağımsız denetim standartlarına uygun olarak gerçekleştirilmiştir. Bu standartlar, etik ilkelere uyulmasını ve bağımsız denetimin, finansal tabloların gerçeği doğru ve dürüst bir biçimde yansıtmayı yansıtmadığı konusunda makul bir güvenceyi sağlamak üzere planlanarak yürütülmesini gerektirmektedir.

Bağımsız denetimimiz, finansal tablolardaki tutarlar ve dipnotlar ile ilgili bağımsız denetim kanıtı toplamak amacıyla, bağımsız denetim tekniklerinin kullanılmasını içermektedir. Bağımsız denetim tekniklerinin seçimi, finansal tabloların hata veya hileden ve usulsüzlükten kaynaklanıp kaynaklanmadığı hususu da dahil olmak üzere önemli yanlışlık içerip içermediğine dair risk değerlendirmesini de kapsayacak şekilde, mesleki kanaatimize göre yapılmıştır. Bu risk değerlendirmesinde, Şirket'in iç kontrol sistemi göz önünde bulundurulmuştur. Ancak, amacımız iç kontrol sisteminin etkinliği hakkında görüş vermek değil, bağımsız denetim tekniklerini koşullara uygun olarak tasarlamak amacıyla, Şirket yönetimi tarafından hazırlanan finansal tablolar ile iç kontrol sistemi arasındaki ilişkiyi ortaya koymaktır. Bağımsız denetimimiz, ayrıca Şirket yönetimi tarafından benimsenen muhasebe politikaları ile yapılan önemli muhasebe tahminlerinin ve finansal tabloların bir bütün olarak sunumunun uygunluğunun değerlendirilmesini içermektedir.

Bağımsız denetim sırasında temin ettiğimiz bağımsız denetim kanıtlarının ve diğer denetim firmasının denetim raporunun, görüşümüzün oluşturulmasına yeterli ve uygun bir dayanak oluşturduğuna inanıyoruz.

Görüş

Görüşümüze göre, yaptığımız denetime ve diğer denetim firmasının raporuna dayanarak, ilişikteki finansal tablolar, Armada Bilgisayar Sistemleri Sanayi ve Ticaret A.Ş.'nin ve bağlı ortaklığı'nın 31 Aralık 2009 tarihi itibariyle finansal durumunu, aynı tarihte sona eren yıla ait finansal performansını ve nakit akımlarını Sermaye Piyasası Kurulu'nca yayımlanan finansal raporlama standartları çerçevesinde doğru ve dürüst bir biçimde yansıtmaktadır.

Güney Bağımsız Denetim ve Serbest Muhasebeci Mali Müşavirlik Anonim Şirketi
A member firm of Ernst & Young Global Limited

Ertan Ayhan, SMMM
Sorumlu Ortak, Başdenetçi

16 Mart 2010
İstanbul, Türkiye

MALİ TABLOLAR VE DİPNOTLAR



Armada Bilgisayar Sistemleri Sanayi ve Ticaret Anonim Şirketi

31 Aralık 2009 tarihi itibariyle

Konsolide bilanço

(Para birimi – Aksi belirtilmedikçe Türk Lirası (TL))

		Cari dönem	Geçmiş dönem
		Bağımsız	Bağımsız
		denetimden	denetimden
		geçmiş	geçmiş
	Dipnot	31 Aralık	31 Aralık
	referansları	2009	2008
Varlıklar			
Dönen varlıklar			
		69.673.245	68.265.820
Nakit ve nakit benzerleri	6	4.797.855	8.676.935
Finansal yatırımlar	7	-	-
Ticari alacaklar	10	39.297.415	37.163.504
Diğer alacaklar	11	47.136	50.085
Stoklar	13	24.776.244	22.169.743
Canlı varlıklar	14	-	-
Diğer dönen varlıklar	26	404.432	205.553
Satış amacıyla elde tutulan duran varlıklar	12	350.163	-
Duran varlıklar			
		2.243.200	2.618.782
Ticari alacaklar	10	-	-
Diğer alacaklar	11	-	-
Finansal yatırımlar	7	-	-
Özkaynak yöntemiyle değerlendirilen yatırımlar	16	-	-
Canlı varlıklar	14	-	-
Yatırım amaçlı gayrimenkuller	17	-	-
Maddi duran varlıklar	18	2.228.220	2.525.788
Maddi olmayan duran varlıklar	19	14.980	92.994
Şerefiye	20	-	-
Erteleyen vergi varlıkları	34	-	-
Diğer duran varlıklar	26	-	-
Toplam varlıklar			
		71.916.445	70.884.602

Armada Bilgisayar Sistemleri Sanayi ve Ticaret Anonim Şirketi

31 Aralık 2009 tarihi itibariyle

Konsolide bilanço

(Para birimi – Aksi belirtilmedikçe Türk Lirası (TL))

		Cari dönem	Geçmiş dönem
		Bağımsız	Bağımsız
		denetimden	denetimden
		geçmiş	geçmiş
	Dipnot	31 Aralık	31 Aralık
	referansları	2009	2008
Kaynaklar			
Kısa vadeli yükümlülükler			
		46.598.994	48.596.241
Finansal borçlar	8	5.030.617	4.718.411
Diğer finansal yükümlülükler	9	10.692	-
Ticari borçlar	10	39.429.289	40.988.836
Diğer borçlar	11	-	-
Devlet teşvik ve yardımları	21	-	-
Dönem karı vergi yükümlülüğü	35	527.848	192.395
Borç karşılıkları	22	74.171	48.091
Diğer kısa vadeli yükümlülükler	26	1.526.377	2.648.508
Uzun vadeli yükümlülükler			
		273.940	391.314
Finansal borçlar	8	-	8.995
Diğer finansal yükümlülükler	9	-	-
Ticari borçlar	10	-	-
Diğer borçlar	11	-	-
Devlet teşvik ve yardımları	21	-	-
Borç karşılıkları	22	-	-
Kıdem tazminatı karşılığı	24	131.634	96.739
Ertelenmiş vergi yükümlülüğü	34	142.306	285.580
Diğer uzun vadeli yükümlülükler	26	-	-
Özkaynaklar			
		25.043.511	21.897.047
Ana ortaklığa ait özkaynaklar			
Ödenmiş sermaye	27	12.000.000	12.000.000
Karşılıklı iştirak sermaye düzeltmesi (-)		-	-
Hisse senedi ihraç primleri	27	3.164.669	3.164.669
Değer artış fonları		-	-
Yabancı para çevrim farkları		3.105.427	3.157.835
Kardan ayrılan kısıtlanmış yedekler		295.215	264.402
Geçmiş yıllar karları		3.279.328	4.773.493
Net dönem karı / (zararı)		3.198.872	(1.463.352)
Azınlık payları		-	-
Toplam kaynaklar			
		71.916.445	70.884.602

Armada Bilgisayar Sistemleri Sanayi ve Ticaret Anonim Şirketi

31 Aralık 2009 tarihinde sona eren yıla ait Konsolide kapsamlı gelir tablosu (Para birimi – Aksi belirtilmedikçe Türk Lirası (TL))

		Cari dönem	Geçmiş dönem
		Bağımsız	Bağımsız
		denetimden	denetimden
		geçmiş	geçmiş
	Dipnot	1 Ocak-	1 Ocak-
	referans	31 Aralık 2009	31 Aralık 2008
Sürdürülen faaliyetler			
Satış gelirleri	28	216.209.535	228.650.844
Satışların maliyeti (-)	28	(199.793.440)	(215.253.512)
Brüt kar		16.416.095	13.397.332
Pazarlama, satış ve dağıtım giderleri (-)	29	(5.738.476)	(6.494.309)
Genel yönetim giderleri (-)	29	(6.444.083)	(6.952.021)
Diğer faaliyet gelirleri	31	395.906	2.106.050
Diğer faaliyet giderleri (-)	31	(41.190)	-
Faaliyet karı		4.588.252	2.057.052
Esas faaliyet dışı finansal gelirler	32	131.244	249.400
Esas faaliyet dışı finansal giderler (-)	33	(665.170)	(3.273.933)
Sürdürülen faaliyetler vergi öncesi (zararı)/karı		4.054.326	(967.481)
Sürdürülen faaliyetler vergi gelir/(gideri)			
- Dönem vergi gideri	34	(1.001.383)	(170.310)
- Ertelenmiş vergi gelir/(gideri)	34	145.929	(325.561)
Dönem (zararı)/karı		3.198.872	(1.463.352)
Diğer kapsamlı gelir/(gider):			
Yabancı para çevrim farklarındaki değişim		(52.408)	5.242.089
Diğer kapsamlı gelir/(gider)(vergi sonrası)		3.146.464	3.778.737
Döneme ait toplam kapsamlı gelir/(gider)		3.146.464	3.778.737
Hisse başına (zarar)/kazanç (Tam TL)	35	0,0027	(0,0012)

Armada Bilgisayar Sistemleri Sanayi ve Ticaret Anonim Şirketi

31 Aralık 2009 tarihinde sona eren yıla ait Konsolide özsermaye değişim tablosu (Para birimi – Türk Lirası (TL))

	Ödenmiş sermaye	Kardan ayrılan kısıtlanmış yedekler	Hisse senedi ihraç primi	Yabancı para çevrim farkları	Net dönem karı/(zararı)	Geçmiş yıl karı	Özsermaye toplamı
1 Ocak 2008	12.000.000	228.402	3.164.669	(2.084.254)	3.027.328	2.742.165	19.078.310
Geçmiş yıl karlarına transfer	-	-	-	-	(3.027.328)	3.027.328	-
Döneme ait toplam kapsamlı gelir/(gider)	-	-	-	5.242.089	(1.463.352)	-	3.778.737
Kardan ayrılan kısıtlanmış yedeklere transfer	-	36.000	-	-	-	(36.000)	-
Temettü ödemesi	-	-	-	-	-	(960.000)	(960.000)
31 Aralık 2008	12.000.000	264.402	3.164.669	3.157.835	(1.463.352)	4.773.493	21.897.047
1 Ocak 2009	12.000.000	264.402	3.164.669	3.157.835	(1.463.352)	4.773.493	21.897.047
Geçmiş yıl karlarına transfer	-	-	-	-	1.463.352	(1.463.352)	-
Döneme ait toplam kapsamlı gelir/(gider)	-	-	-	(52.408)	3.198.872	-	3.146.464
Kardan ayrılan kısıtlanmış yedeklere transfer	-	30.813	-	-	-	(30.813)	-
31 Aralık 2009	12.000.000	295.215	3.164.669	3.105.427	3.198.872	3.279.328	25.043.511

Armada Bilgisayar Sistemleri Sanayi ve Ticaret Anonim Şirketi**31 Aralık 2009 tarihinde sona eren yıla ait
Konsolide nakit akım tablosu
(Para birimi – Türk Lirası (TL))**

		Cari dönem	Geçmiş dönem
	Dipnot referansları	Bağımsız denetimden geçmiş 1 Ocak - 31 Aralık 2009	Bağımsız denetimden geçmiş 1 Ocak - 31 Aralık 2008
Faaliyetlerden sağlanan nakit akımı			
Vergi öncesi kar / (zarar)		4.054.326	(967.481)
Net dönem karı ile işletme faaliyetlerinden sağlanan nakit arasındaki mutabakat			
Amortisman ve tükenme payları	30	584.868	615.825
Kıdem tazminatı karşılığı	24	107.511	220.089
Stok değer düşüklüğü karşılığı / (ters çevrilmesi)	13	158.099	620.047
Şüpheli alacak karşılığı, net	29	1.041.624	957.122
Faiz gideri	33	75.184	944.895
Faiz geliri	32	(13.636)	(35.695)
Ters çevrilen dava karşılığı	31	-	(1.797.846)
Reeskont gideri		23.541	106.773
Reeskont geliri		(9.838)	(115.685)
Prim karşılığı	22	45.171	-
Sabit kıymet satış karı		(3.265)	(4.922)
İşletme sermayesindeki değişimler öncesi faaliyet karı		6.063.585	543.122
Ticari alacaklar		(3.391.404)	5.511.055
Stoklar		(2.935.682)	5.760.407
Diğer dönen varlıklar ve diğer alacaklar		(202.592)	1.087.600
Ticari borçlar		(1.441.767)	(2.649.481)
Kıdem tazminatı ödemeleri	24	(71.223)	(314.476)
Diğer yükümlülükler ve borç karşılıkları		(1.158.657)	743.543
Ödenen vergiler		(632.557)	-
İşletme faaliyetlerinde (kullanılan)/elde edilen nakit		(3.770.297)	10.681.770
Yatırım faaliyetleri ile ilgili nakit akımları:			
Maddi ve maddi olmayan varlık alımları		(206.762)	(1.929.181)
Maddi duran varlık satış hasılatı		5.618	14.055
Alınan faiz	32	13.636	35.695
Yatırım faaliyetlerinde kullanılan nakit		(187.508)	(1.879.431)
Finansman faaliyetleri ile ilgili nakit akımları:			
Alınan krediler		7.826.671	39.159.524
Kredi geri ödemeleri		(7.496.894)	(41.489.803)
Ödenen faiz		(72.215)	(963.265)
Ödenen temettü		-	(960.000)
Finansman faaliyetlerinde kullanılan nakit		257.562	(4.253.544)
Yabancı para çevrim farkları		(178.837)	1.450.450
Nakit ve nakit benzeri değerlerdeki net artış / (azalış)		(3.879.080)	5.999.245
Dönem başı itibarıyla nakit ve nakit benzeri değerler	6	8.676.935	2.677.690
Nakit ve nakit benzeri, dönem sonu	6	4.797.855	8.676.935

Armada Bilgisayar Sistemleri Sanayi ve Ticaret Anonim Şirketi

31 Aralık 2009 tarihi itibarıyla Konsolide finansal tablolara ilişkin dipnotlar (Para birimi – Aksi belirtilmedikçe Türk Lirası (TL))

1. Şirket'in organizasyonu ve faaliyet konusu

Genel

Armada Bilgisayar Sistemleri Sanayi ve Ticaret A.Ş. (Armada - Şirket), 1993 yılında kurulmuştur. Haziran 2006'da Şirket'in %30 oranındaki hisseleri İstanbul Menkul Kıymetler Borsası'nda halka arz edilmiştir. Not 27'de belirtildiği üzere Şirket'in çoğunluk hissesine tek başına sahip ortak bulunmamaktadır.

Şirket'in kayıtlı merkez adresi, Orta Mahalle Maltepe Caddesi No: 10-B, Bayrampaşa, İstanbul'dur.

Faaliyet konusu

Armada, bilgi teknolojileri sektöründe faaliyet göstermekte olup bilgisayar ağlarına ilişkin iletişim, donanım ve yazılım ürünlerinin, bilgisayar üreticilerinin üretim aşamasında kullandıkları ürün ve parçalarının ithalatını, bilgisayar firmalarına satışını, pazarlama ve satış sonrası garanti kapsamında teknik desteğini sağlayan bir dağıtım şirkettir. Tüm bu hizmetler birbirlerinden farklılaşmış satış ve pazarlama kanalları aracılığıyla yapılmaktadır. Bu kanallar, Armada'nın dağıtımını yaptığı ürünleri kendi çözümleri ve hizmetleriyle birleştirerek son tüketiciye sunmaktadır. Şirket, yerli bilgisayar üreticileri, toptancı firmalar, perakende firmaları, sistem bütünleştiriciler ve bilgisayar alım satımı ile iştigal eden firmalara satış ve pazarlama yapmaktadır.

Armada, bilgi teknolojileri üreticilerinin dağıtıcılığını distribütörlük anlaşmaları çerçevesinde yapmaktadır. Intel, Cisco, Dell, Samsung, 3com, Symbol, Nortel, Symantec, Kingston, Enterasys, Linksys, Dlink, AMP, HCS, Cnet, Palit, Zebra ve Hewlett-Packard Şirket'in ürünlerinin dağıtımını yaptığı başlıca firmalardır. Şirket'in bunun dışında yurtiçi küçük çaplı alımları da mevcuttur.

Bağlı ortaklık

31 Aralık 2009 ve 31 Aralık 2008 tarihleri itibarıyla konsolidasyon kapsamında olan bağlı ortaklık ve hisse oranları aşağıda sunulduğu gibidir:

	Kurulduğu ülke	Başlıca faaliyetler	İştirak ve oy hakkı	
			31 Aralık 2009	31 Aralık 2008
Supernet Systems Limited (Supernet)	İngiltere	Yurtdışından ürün tedariki	%100	%100

Armada'nın hisselerinin tamamına sahip olduğu bağlı ortaklığı Supernet, Ekim 2003'de İngiltere'de kurulmuş olup Armada'nın denizaşırı alımlarıyla ilgili satın alma faaliyetlerini yürütmektedir.

Armada ve Supernet bu finansal tablolar açısından birlikte "Şirket" olarak tanımlanmıştır.

Ortalama personel sayısı

Kategoriler itibarıyla dönem içinde çalışan ortalama personel sayısı aşağıdaki gibidir:

	1 Ocak - 31 Aralık 2009	1 Ocak - 31 Aralık 2008
Beyaz yakalı	103	106

Armada Bilgisayar Sistemleri Sanayi ve Ticaret Anonim Şirketi

31 Aralık 2009 tarihi itibariyle

Konsolide finansal tablolara ilişkin dipnotlar (devamı)

(Para birimi – Aksi belirtilmedikçe Türk Lirası (TL))

2. Finansal tabloların sunumuna ilişkin esaslar

Finansal tabloların hazırlanma ilkeleri

Şirket, muhasebe kayıtlarını ve yasal finansal tablolarını Türkiye’de geçerli olan ticari mevzuat, mali mevzuat ve Maliye Bakanlığı’nca yayımlanan Tek Düzen Hesap Planı (THP) gereklerine göre Türk Lirası (TL) olarak tutmaktadır. Yurtdışında kurulu bağlı ortaklık (Supernet) ise muhasebe kayıtlarını ve yasal finansal tablolarını kurulu bulunduğu ülke kanunlarına ve düzenlemelerine uygun olarak hazırlamaktadır. Konsolide finansal tablolar Armada’nın ve bağlı ortaklığı Supernet’in yasal kayıtlarına dayandırılmış olup Sermaye Piyasası Kurulu’nun tebliğlerine uygun olarak Şirket’in durumunu layıkıyla arz edebilmek için bir takım düzeltme ve sınıflandırma değişikliklerine tabi tutulmuştur.

9 Nisan 2008 tarihinde Resmi Gazetede yayımlanarak yürürlüğe giren Sermaye Piyasası Kurulu (SPK)’nın Seri: XI, No: 29, “Sermaye Piyasasında Finansal Raporlamaya İlişkin Esaslar Tebliği”i (Tebliğ) uyarınca halka açık işletmeler 1 Ocak 2008’den itibaren finansal tablolarını, söz konusu Tebliğ’de öngörüldüğü üzere, Uluslararası Muhasebe/ Finansal Raporlama (UMS/UFRS) standartlarına uygun olarak hazırlamaya başlamıştır. Yukarıda belirtilen Seri: XI, No: 25 no’lu tebliğ uyarınca Şirket tarafından 31 Aralık 2007’ye kadar uygulanan alternatif yöntem ile Seri: XI, No: 29 tebliğ’inde öngörülen muhasebe politikaları arasında herhangi bir fark olmadığından, Şirket’in cari ve önceki dönem mali tablolarının hazırlanmasında uygulanan muhasebe politikalarında bir değişiklik olmamıştır. Finansal tablolar ve dipnotlar, SPK tarafından 9 Nisan 2008 tarihinde yayımlanan XI-29 numaralı tebliğinde belirlenen ve uygulanması zorunlu kılınan formatlara uygun olarak sunulmuştur.

Finansal tablolar tarihsel maliyet esasına göre hazırlanmıştır.

SPK, 17 Mart 2005 tarihinde almış olduğu bir kararla, Türkiye’de faaliyette bulunan ve SPK muhasebe standartlarına uygun mali tablo hazırlayan şirketler için, 1 Ocak 2005 tarihinden itibaren geçerli olmak üzere enflasyon muhasebesi uygulamasının gerekli olmadığını ilan etmiştir.

Şirket’in raporlama para birimi Türk Lirası (TL)’dir. Türkiye’de 1 Ocak 2005’ten itibaren paradan altı sıfır atılmasıyla birlikte Yeni Türk Lirası (YTL), Türkiye Cumhuriyeti’nin yeni para birimi olarak belirlenmişti. Bakanlar Kurulu 1 Ocak 2009 tarihinden itibaren para birimindeki “Yeni” ibaresinin kaldırılmasına karar vermiştir. Bu nedenle, 31 Aralık 2009 itibariyle Şirket’in raporlama para birimi ve geçmiş yıl karşılaştırmalı tutarları 1 YTL = 1 TL oranı kullanılarak TL olarak sunulmuştur.

Şirket’in SPK’nın Seri: XI, 29 no’lu tebliğ uyarınca hazırlanmış 31 Aralık 2009 tarihli bilançosu ve bu tarihte sona eren yıla ait gelir tablosu 16 Mart 2010 tarihinde Şirket Yönetimi tarafından yayınlanmak üzere onaylanmıştır. Genel Kurul’un ve bazı düzenleyici organların yasal mevzuata göre düzenlenmiş finansal tabloları ve bu finansal tabloları tashih etme hakkı vardır.

İşlevsel ve raporlamada kullanılan para birimi ve çevirim yöntemi

Şirket operasyonlarında (alım-satım) ağırlıklı olarak ABD Doları kullanmaktadır. ABD Doları ayrıca, Şirket için önemlilik arz eden durum ve olayların ekonomik temelini yansıtmaktadır. Şirket’in satın alma ve satış fiyatları büyük ölçüde ABD Doları’na dayalı olarak gerçekleşmektedir. Şirket, içinde bulunduğu ekonomik ortam ve faaliyetlerini değerlendirerek, işlevsel para birimini Uluslararası Muhasebe Standardı 21 (Kur Değişiminin Etkileri) uyarınca ABD Doları olarak belirlemiştir. Bu yüzden Şirket, finansal tablo kalemlerinin değerlemesinde ABD Doları’nı kullanmakla birlikte, konsolide finansal tablolarının ve dipnotlarının sunumu amacıyla raporlamada kullanılan para birimi olarak Türk Lirası’nı belirlemiştir. Buna göre yabancı para işlemlerinin ABD Doları’na çevrimindeki ana hatlar aşağıda belirtilmiştir:

- Yabancı para işlemleri, yabancı para ile işlevsel para birimi arasındaki işlem tarihindeki spot kur uygulanmak suretiyle bulunan tutar üzerinden işlevsel para birimi cinsinden kayıtlara alınır.

Armada Bilgisayar Sistemleri Sanayi ve Ticaret Anonim Şirketi

31 Aralık 2009 tarihi itibariyle

Konsolide finansal tablolara ilişkin dipnotlar (devamı)

(Para birimi – Aksi belirtilmedikçe Türk Lirası (TL))

2. Finansal tabloların sunumuna ilişkin esaslar (devamı)

Her bilanço tarihinde,

- Yabancı para parasal kalemler kapanış kurları üzerinden,
- Yabancı para tarihi maliyeti ile kayıtlarda izlenen parasal olmayan kalemler işlemin gerçekleştiği tarihteki kurlar üzerinden ABD Doları'na çevrilir.

İşlevsel para biriminden farklı bir raporlama para birimi kullanılması

Finansal tablolar ve dipnotlar TL olarak sunulmuştur. ABD Doları olarak hazırlanan finansal tabloların sunum amacına yönelik olarak TL'ye çevrimindeki ana hatlar aşağıda belirtilmiştir:

- Varlık, yükümlülükler bilanço tarihi itibariyle oluşan kapanış kurları üzerinden dönüştürülür. Önceki dönem kalemleri de önceki bilanço tarihindeki kurlar üzerinden aynı işleme tabi tutulur.
- Dönem içinde finansal tablolara alınan gelir ve giderler de dönemin aylık ortalama döviz kuru kullanılarak TL'ye çevrilmiştir. Önceki dönem kalemleri de ilgili dönem aylık ortalama döviz kurları kullanılarak aynı işleme tabi tutulur.
- Ödenmiş sermaye ve hisse senedi ihraç primi yasal mali tablolarda yer alan nominal değerler ile mali tablolara yansıtılmıştır.
- Bu çevrim sonucu ortaya çıkan "yabancı para çevrim farkları" ise özsermaye içerisine kaydedilmiştir.

31 Aralık 2009 ve 31 Aralık 2008 tarihleri itibariyle ABD Doları/TL kurları aşağıda belirtilmiştir:

	ABD Doları/TL kuru
31 Aralık 2009	1,5057
31 Aralık 2008	1,5123

1 Ocak - 31 Aralık 2009 ve 1 Ocak - 31 Aralık 2008 tarihlerinde sona eren dönemlere ilişkin ortalama ABD Doları/TL kurları aşağıda belirtilmiştir.

	ABD Doları/TL kuru
1 Ocak- 31 Aralık 2009	1,5471
1 Ocak- 31 Aralık 2008	1,2929

Muhasebe politikalarındaki değişiklikler

31 Aralık 2009 tarih ve bu tarih itibariyle sona eren hesap dönemine ait finansal tabloların hazırlanmasında esas alınan muhasebe politikaları aşağıda özetlenen yeni standartlar ve UFRYK yorumları dışında 31 Aralık 2008 tarihi itibariyle hazırlanan finansal tablolar ile tutarlı olarak uygulanmıştır. Söz konusu standartlar ve yorumların Şirket'in performansına ve finansal durumuna etkisi olup olmadığı ilgili paragraflarda belirtilmiştir.

Armada Bilgisayar Sistemleri Sanayi ve Ticaret Anonim Şirketi

31 Aralık 2009 tarihi itibariyle

Konsolide finansal tablolara ilişkin dipnotlar (devamı)

(Para birimi – Aksi belirtilmedikçe Türk Lirası (TL))

2. Finansal tabloların sunumuna ilişkin esaslar (devamı)

31 Aralık 2009 tarihli sene sonu mali tabloları için geçerli olan yeni standart, değişiklik ve yorumlar:

UFRS 1 (Değişiklik) "UFRS'nin İlk Kez Uygulanması" ve UMS 27 "Konsolide ve Konsolide Olmayan Finansal Tablolar" - Bağlı ortaklıklardaki, müştereken kontrol edilen işletmelerdeki veya iştiraklerdeki yatırımların maliyeti

Değişiklik, UFRS'yi ilk defa uygulayan şirketlerin açılış bilançolarında, bağlı ortaklıklardaki, müştereken kontrol edilen işletmelerdeki veya iştiraklerdeki yatırımlarının maliyetini UMS 27'ye uygun olarak veya UFRS'ye geçiş tarihinde UMS 39'a göre belirlenen yatırımın rayiç değerine göre veya önceden uygulamakta olduğu muhasebe standartlarına göre hazırlanmış mali tablolarında yatırımın taşınan değerine göre belirlenmelerine olanak tanımaktadır. UMS 27'deki diğer bir değişiklik, maliyet yönteminin kaldırılması ve alınan temettülerin yatırımcının konsolide olmayan finansal tablolarında gelir olarak gösterilmesi zorunluluğunun getirilmesidir. Değişikliğin Şirket finansal performansı üzerinde etkisi bulunmamaktadır.

UFRS 2 (Değişiklik), "Hisse Bazlı Ödemeler" – Hakediş koşulları ve iptaller (henüz Avrupa Birliği tarafından kabul edilmemiştir.)

UFRS 2' de yapılan değişikliğin amacı hakediş koşulları ve iptaller konusuna daha detaylı bir açıklama getirmektir. Standart iki konuya açıklık getirmektedir: 'Hakediş Koşulu'nun tanımlanması ve performans ve hizmet koşulları haricindeki koşullar için 'Haketmeme Koşulu' kavramı. Değişikliğin Şirket'in finansal tabloları üzerinde etkisi bulunmamaktadır.

UFRS 7 "Finansal Araçlar" – Dipnotlar'da meydana gelen değişiklikler

Değiştirilmiş Standart gerçeğe uygun değer ölçümü ve likidite riskine ilişkin ek açıklamaları gerekli kılmaktadır. Gerçeğe uygun değer ölçümleri her finansal araç sınıfı için üç seviyeli hiyerarşi kullanılarak girdilerinin kaynağına göre açıklanmalıdır. Buna ek olarak, üçüncü seviye gerçeğe uygun değer ölçümleri için açılış ve kapanış bakiyelerinin mutabakatı ile birinci ve ikinci seviye gerçeğe uygun değer ölçümleri arasındaki önemli transferlerin de açıklanması gerekmektedir. Değişiklikler likidite riski açıklamalarına ilişkin gerekliliklere de açıklık getirmektedir. Şirket, söz konusu değişiklikleri finansal araçlar dipnotunda açıklamıştır.

UFRS 8 "Faaliyet Bölümleri"

UFRS 8, UMS 14 'Bölümsel Raporlama'nın yerine geçmekte olup, bölümsel raporlamaya yönetimin bakış açısı yöntemini getirmektedir. Raporlanan bilgiler, yönetimin faaliyet bölümlerinin performansını değerlendirmekte ve kaynak dağılımına karar vermek için kullandığı bilgileri içermektedir. Bu bilgiler bilanço ve gelir tablosunda yansıtılan bilgilerden farklı olabilir, bu durumda işletmeler ek bilgiler vermeli ve farkların mutabakatını belirtmelidirler. Bu standardın Şirket'in finansal tabloları üzerinde etkisi bulunmamaktadır.

Armada Bilgisayar Sistemleri Sanayi ve Ticaret Anonim Şirketi

31 Aralık 2009 tarihi itibariyle

Konsolide finansal tablolara ilişkin dipnotlar (devamı)

(Para birimi – Aksi belirtilmedikçe Türk Lirası (TL))

2. Finansal tabloların sunumuna ilişkin esaslar (devamı)

UMS 1 “Finansal Tabloların Sunuluşu” (Revize)

UMS 1 standardı finansal tablolarda sunulan bilginin yararlılığını arttırmak için revize edilmiştir. Bu standarttaki revizeye göre özkaynak değişim tablosu sadece hissedarlarla yapılan işlemleri kapsamaktadır. Hissedarlarla yapılan işlemler dışındaki değişimler özkaynakların altında tek bir satırda gösterilmekte ve buna ilişkin detaylar için ayrı bir tablo hazırlanmaktadır. Gelir tablosundaki bütün gelir ve gider hesaplarını ve “diğer kapsamlı gelir”i içeren yeni bir kapsamlı gelir tablosu ortaya çıkmaktadır. İşletmeler dönem kar/zararı bileşenlerini gösteren gelir tablosu kalemleriyle, diğer kapsamlı gelirin bir arada olduğu tek bir “Kapsamlı Gelir Tablosu” sunma veya gelir tablosunu ve kapsamlı gelir tablosunu her birini ayrı iki tablo şeklinde sunma seçeneklerinden birini seçebilmektedir. Şirket tek bir “Kapsamlı Gelir Tablosu” sunma seçeneğini tercih etmiştir.

UMS 23 (Değişiklik), “Borçlanma Maliyetleri”

Bu standarda yapılan değişiklik, bütün borçlanma maliyetlerinin giderleştirilmesi seçeneğini iptal etmekte ve özelliği bir varlığın elde edilmesi, inşası veya üretilmesi ile direkt ilişkilendirilebilen borçlanma maliyetlerinin aktifleştirilmesini gerektirmektedir. Değişikliğin Şirket’in 31 Aralık 2009 tarihi itibariyle aktifleştirilebilecek finansal gideri olmaması sebebiyle finansal tabloları üzerinde etkisi bulunmamaktadır.

UMS 32 (Değişiklik), “Finansal Araçlar: Sunum” ve UMS 1 (Değişiklik), “Finansal Tabloların Sunumu” – Tasfiyeden Kaynaklanan Satılabilir Finansal Araçlar ve Yükümlülükler (Değişiklik)

UMS 32’ye getirilen değişiklik tasfiyeden kaynaklanan satılabilir finansal araçlar ile yükümlülüklerin, belirli kriterler yerine getirildiği takdirde, sermaye aracı olarak sınıflandırılmasını gerektirmektedir. UMS 1’e getirilen değişiklik ise, sermaye aracı olarak sınıflandırılan satılabilir finansal araçların tanımlanması ve açıklanmasını gerektirmektedir. Değişikliğin Şirket’in finansal tabloları üzerinde etkisi bulunmamaktadır.

UFYK 9 “Saklı Türev Ürünlerinin Yeniden Değerlendirilmesi” ve UMS 39 “Finansal Araçlar: Muhasebeleştirme ve Ölçme” - Saklı türev ürünler (Değişiklik)

UFYK 9’daki değişikliğe göre bir finansal varlığın, gerçeğe uygun değer farkı gelir tablosuna yansıtılan finansal varlık grubu dışındaki başka bir grupta yeniden sınıflandırılması aşamasında, bir saklı türev ürünün, temel sözleşmeden ayrıştırılmasının ve bir türev ürün olarak muhasebeleştirilmesinin gerekli olup olmadığının değerlendirilmesi gerekmektedir. Bu değerlendirme aşağıda belirtilen tarihlerden hangisi daha sonraki bir tarihe ise, o tarih itibariyle mevcut olan koşullar esas alınarak yapılır:

- Bir sözleşmeye ilk kez taraf olduğu tarih ya da,
- Sözleşme hükümlerinde, sözleşme uyarınca belirlenecek olan nakit akışlarını önemli ölçüde değiştiren bir değişikliğin olduğu tarih.

Bu değişikliğin, Şirket’in finansal tabloları üzerinde etkisi bulunmamaktadır.

UFYK 13, “Müşteri Sadakat Programları”

Müşteri Sadakat Uygulamaları satış işlemlerinin farklı bir bileşeni şeklinde muhasebeleşmelidir. Tahsil edilen bedelin rayiç değerinin bir kısmı müşteriye sağlanan menfaatlere dağıtılarak, söz konusu menfaatler müşteri tarafından kullanıldıkça gelir kaydedilmelidir. Bu yorumun, Şirket’in finansal tabloları üzerinde etkisi bulunmamaktadır.

Armada Bilgisayar Sistemleri Sanayi ve Ticaret Anonim Şirketi

31 Aralık 2009 tarihi itibariyle

Konsolide finansal tablolara ilişkin dipnotlar (devamı)

(Para birimi – Aksi belirtilmedikçe Türk Lirası (TL))

2. Finansal tabloların sunumuna ilişkin esaslar (devamı)

UFRYK 15, “Gayrimenkul İnşaat Anlaşmaları”

UFRYK 15, bir gayrimenkulün inşaatı için yapılan anlaşmanın, UMS 11 “İnşaat Sözleşmeleri” standardı veya UMS 18 “Hâsılat” standardı kapsamına girip girmediğinin ve buna bağlı olarak da böyle bir gayrimenkul inşasından elde edilen gelirin ne zaman muhasebeleştirileceğinin belirlenmesi konusunda yol gösterir. Bu yorumun Şirket’in mali tabloları üzerinde etkisi bulunmamaktadır.

UFRYK 16 “Yurtdışındaki İşletme ile İlgili Net Yatırımın Finansal Riskten Korunması”

UFRYK 16’ya göre finansal tablolarda kullanılan sunum para birimi bir işletmenin finansal korunma muhasebesi uygulayabilmesine gerekçe oluşturmaz. Dolayısıyla, bir ana kuruluş yalnızca kendi fonksiyonel para birimi ile yabancı operasyonlarının fonksiyonel para birimi farkından doğan kur farklarını finansal riskten korunma riski olarak adlandırabilir. Finansal riskten korunma aracı grup içindeki işletme ya da işletmelerce elde tutulabilir. Değişikliğin Şirket’in finansal tabloları üzerinde etkisi bulunmamaktadır.

UFRYK 18 “Müşterilerden Transfer Edilen Varlıklar”

UFRYK 18, müşterilerden alınan maddi duran varlıkların veya sözkonusu maddi duran varlıkların inşası için alınan nakdin muhasebeleştirilmesi konusuna açıklık getirmektedir. Bu yorumun Şirket’in mali tabloları üzerinde etkisi bulunmamaktadır.

UFRS’deki İyileştirmeler (2008’de yayınlanan)

Mayıs 2008’de Uluslararası Muhasebe Standartları Kurulu (UMSK) Standartlarla ilgili tutarsızlıkları ortadan kaldırmak ve anlatımı daha açık hale getirmek için ilk toplu değişiklikleri yayınlamıştır. Her standart için farklı uygulamaya geçiş düzenlemeleri olup geçerlilik tarihleri çeşitlilik göstermekte ve en erken 1 Ocak 2009’dan itibaren yürürlüğe girmektedir.

UFRS’deki İyileştirmeler (2009’da yayınlanan; henüz Avrupa Birliği tarafından kabul edilmemiştir.)

Nisan 2009’da Uluslararası Muhasebe Standartları Kurulu (UMSK) Standartlarla ilgili tutarsızlıkları ortadan kaldırmak ve anlatımı daha açık hale getirmek için ikinci toplu değişiklikleri yayınlamıştır. Her standart için farklı uygulamaya geçiş düzenlemeleri olup geçerlilik tarihleri çeşitlilik göstermekte ve en erken 1 Temmuz 2009’dan itibaren yürürlüğe girmektedir.

31 Aralık 2010 tarihli sene sonu mali tabloları için geçerli olacak olan yeni standart, değişiklik ve yorumlar:

UFRS 1 (Değişiklik) “UFRS’nin İlk Kez Uygulanması” - İlk Uygulamaya ilişkin ilave istisnalar (henüz Avrupa Birliği tarafından kabul edilmemiştir.)

Bu standarda yapılan değişiklikler petrol ve gaz varlıkları veya kiralama işlemleri olan ve UFRS’yi ilk defa uygulayan şirketlere UFRS’ye geçiş maliyetlerini azaltacak bir avantaj sunmaktadır. Bu değişiklikler dipnotlarda belirtilmek koşuluyla yürürlük tarihinden daha önce uygulanabilir. Değişikliğin Şirket’in finansal tabloları üzerinde etkisi bulunmamaktadır.

Armada Bilgisayar Sistemleri Sanayi ve Ticaret Anonim Şirketi

31 Aralık 2009 tarihi itibariyle

Konsolide finansal tablolara ilişkin dipnotlar (devamı)

(Para birimi – Aksi belirtilmedikçe Türk Lirası (TL))

2. Finansal tabloların sunumuna ilişkin esaslar (devamı)

UFRS 2 (Değişiklik) "Hisse Bazlı Ödemeler" - Grup Nakit Olarak Ödenen Hisse Bazlı Ödeme İşlemleri (henüz Avrupa Birliği tarafından kabul edilmemiştir.)

Bu değişiklik grup raporlaması ve konsolide finansal tablolar açısından, eğer bir işletme bağlı olduğu grup'un dışındaki ortaklardan, nakit olarak ödenen mal ve hizmet alırsa, bu işlemlerin UFRS 2'nin kapsamının dışında olduğu konusuna açıklık getirmektedir. İşletme yönetimi bu şekilde gerçekleşmiş geçmiş işlemleri dikkate almak zorundadır. Ayrıca UFRS 2'nin kapsamına, içerisinde yer alan tanımlamalara bazı değişiklikler getirilmiş olup uygulama konularındaki açıklamalar da geliştirilmiştir. Tahminlerdeki Değişiklikler ve Hatalar"a göre muhasebe politikalarındaki değişikliklere uyarak geriye dönük uygulanacaktır. Erken uygulamaya dipnotlarda belirtilmek koşuluyla izin verilmiştir. Değişikliğin Şirket'in finansal tabloları üzerinde etkisi bulunmamaktadır.

UFRS 3 (Değişiklik), "İşletme Birleşmeleri" ve UMS 27 (Değişiklik), "Konsolide ve Konsolide Olmayan Finansal Tablolar"

Revize edilmiş UFRS 3, işletme birleşmelerinin muhasebeleştirilmesi, şerefiyenin kayıtlara alınması ile birleşmenin olduğu dönemin finansal sonuçlarının raporlanması hususlarına çeşitli değişiklikler getirmektedir. Söz konusu değişiklikler, satın alım ile ilişkilendirilen maliyetlerin giderleştirilmesini ve satın alım sırasında dikkate alınan şartlı durumlarda, raporlama dönemi sonrasında meydana gelen rayiç değer değişikliklerinin şerefiyeden düzeltilmesi yerine gelir tablosunda dikkate alınmasını gerektirmektedir. Değişikliğe tabi tutulmuş UMS 27 bağlı ortaklığın hisse sahipliğinde meydana gelen değişikliklerin ve bağlı ortaklık zararlarının ve bağlı ortaklık üzerinde kaybedilen kontrolün muhasebeleştirilmesi konularına da değişiklikler getirmektedir. Değişikliğin Şirket'in finansal tabloları üzerinde etkisi bulunmamaktadır.

UMS 39 (Değişiklik), "Finansal Araçlar: Muhasebeleştirme ve Ölçme" - Uygun Korunmalı Enstrümanlar

Bu değişiklik korunan enstrümanlarda tek taraflı risk ve finansal koruma enstrümanlarında enflasyondan korunma muhasebesinin nasıl yapılacağına dair uygulanacak prensipleri belirlemektedir. Değişikliğin Şirket'in finansal tabloları üzerinde etkisi bulunmamaktadır.

UFRYK 17, "Gayri-nakdi Varlıkların Ortaklara Dağıtılması"

Bu standard, ortaklara, nakit veya nakit dışı varlık alternatiflerinden birini elde etme konusunda seçimlik hak tanıyan dağıtımlar da dahil olmak üzere nakit dışı varlıkların dağıtımı için uygulanır. Söz konusu değişiklik ileriye dönük uygulanacaktır. Yorumun, Şirket'in finansal tabloları üzerinde etkisi bulunmamaktadır.

31 Aralık 2010 tarihinden sonra geçerli olacak olan yeni standart, değişiklik ve yorumlar (UMS 32 hariç ekteki değişiklikler henüz Avrupa Birliği tarafından kabul edilmemiştir):

Şirket, söz konusu yorum ve standart değişikliklerinin konsolide finansal tablolara etkilerini değerlendirmektedir.

UFRS 9 "Finansal Enstrümanlar" (1 Ocak 2013 tarihinde veya sonrasında başlayan hesap dönemlerinde geçerli olacaktır)

UFRS 9 finansal varlıkların sınıflanması ve ölçülmesi ile ilgili yeni koşullar getirmektedir.

UMS 24 (Revize) "İlişkili Taraf Açıklamaları" (1 Ocak 2011 tarihinde veya sonrasında başlayan hesap dönemlerinde geçerli olacaktır)

Kamu iştirakleri için ilişkili taraf açıklama gerekliliklerini kolaylaştırmak ve ilişkili taraf tanımına açıklık getirmek için UMS 24'de değişiklik yapılmaktadır.

Armada Bilgisayar Sistemleri Sanayi ve Ticaret Anonim Şirketi

31 Aralık 2009 tarihi itibariyle

Konsolide finansal tablolara ilişkin dipnotlar (devamı)

(Para birimi – Aksi belirtilmedikçe Türk Lirası (TL))

2. Finansal tabloların sunumuna ilişkin esaslar (devamı)

UMS 32 (Değişiklik) "Hisse İhraçlarının Sınıflandırılması" (1 Şubat 2010 tarihinde veya sonrasında başlayan yıllık hesap dönemlerinde geçerli olacaktır)

UMS 32' de yapılan değişiklik, ihraç edenin fonksiyonel para biriminden farklı bir para cinsinden olan hisselerin muhasebeleştirilmesi için uygulanmaktadır.

UFRYK 14 (Değişiklik) "Asgari Fonlama Koşullarının Geri Ödenmesi" (1 Ocak 2011 tarihinde veya sonrasında başlayan hesap dönemlerinde geçerli olacaktır. Erken uygulamaya izin verilmektedir)

Bu değişiklik işletmelerin asgari fonlama koşulları için önceden gönüllü olarak yaptıkları bazı ödemelerin varlık olarak muhasebeleştirilmesine izin verilmemesi sorununu çözmektedir.

UFRYK 19 "Finansal Yükümlülüklerin Sermaye Araçları ile Ortadan Kaldırılması" (1 Temmuz 2010 tarihinde veya sonrasında başlayan hesap dönemlerinde geçerli olacaktır. Erken uygulamaya izin verilmektedir)

UFRYK 19 sadece bir finansal yükümlülüğü tamamen ya da kısmen ortadan kaldırmak için sermaye aracı ihraç eden işletmelerin uygulayacağı muhasebeleştirmeyi belirtmektedir.

Uygulanan konsolidasyon esasları

Konsolide finansal tablolar Armada'nın ve kontrolünde bulunan bağlı ortaklığı Supernet'in 31 Aralık 2009 ve 31 Aralık 2008 tarihleri itibariyle düzenlenen finansal tablolarını içermektedir. Bu kontrol, Şirket'in diğer şirketteki oy haklarının doğrudan veya dolaylı olarak %50'sinden fazlasına sahip olması ve gelir elde etmek amacıyla diğer şirketin finansal ve operasyonel politikaları üzerinde söz sahibi olmasıyla kendini gösterir.

Armada ve bağlı ortaklığı arasındaki işlemlerden kaynaklanan gelir ve giderler, bakiyeler ve stokların üzerinde kalan kar marjı iptal edilmiştir. Konsolide finansal tablolar benzer işlemler için aynı muhasebe prensipleri kullanılarak hazırlanmıştır.

Armada'nın, bağlı ortaklığı Supernet'in %100 hissesine sahip olması sebebiyle finansal tablolarda ana ortaklık dışı paylar yoktur.

Netleştirme / mahsup

Finansal varlık ve yükümlülükler, netleştirmeye yönelik yasal bir hakka ve yaptırım gücüne sahip olunması ve söz konusu varlık ve yükümlülükleri net bazda tahsil etme/ödeme veya eş zamanlı sonuçlandırma niyetinin olması durumunda bilançoda netleştirilerek gösterilmektedir.

Nakit ve nakit benzerleri

Nakit ve nakit benzerleri, kasa ve bankalardaki nakit parayı içermektedir. Nakit benzeri değerler kolayca nakde dönüştürülebilir, vadesi üç ayı geçmeyen ve değer kaybetme riski bulunmayan kısa vadeli yüksek likiditeye sahip yatırımlardır.

Stoklar

Stoklar, stok değer düşüklüğü karşılığı ayrıldıktan sonra maliyet veya net gerçekleşebilir değerinin düşük olanı üzerinden değerlendirilmektedir. Net gerçekleşebilir değer, normal koşullarda oluşan satış fiyatından stokları satışa hazır hale getirebilmek için yapılacak harcamalar, pazarlama ve satış giderleri düşüldükten sonraki değerdir. Stok maliyeti, ürünü satışa hazır hale getirmek için kullanılan tüm giderleri içermektedir ve hareketli ortalama metodu kullanılarak hesaplanmıştır.

Armada Bilgisayar Sistemleri Sanayi ve Ticaret Anonim Şirketi

31 Aralık 2009 tarihi itibariyle

Konsolide finansal tablolara ilişkin dipnotlar (devamı)

(Para birimi – Aksi belirtilmedikçe Türk Lirası (TL))

2. Finansal tabloların sunumuna ilişkin esaslar (devamı)

Ticari alacaklar

Vadeleri, genel olarak 30-120 gün arasında olan ticari alacaklar, orijinal fatura değerleri ile kayıtlara alınmakta ve etkin faiz yöntemi kullanılarak indirgenmiş değerlerinden taşınmaktadır. İndirgenmiş maliyet bedeli bulunurken kullanılan faiz oranları TL için %16 (31 Aralık 2008 - %27), ABD Doları ve Euro cinsinden ticari alacaklar için ise bilanço tarihleri itibariyle geçerli olan Libor ve Euribor faiz oranlarıdır.

Şirket'in ticari alacaklarını tahsil edemeyecek olduğunu gösteren bir durumun söz konusu olması halinde ticari alacaklar için değer düşüklüğü karşılığı ayrılır. Bu karşılığın tutarı, alacağın kayıtlı değeri ile tahsili mümkün tutar arasındaki farktır. Tahsili mümkün tutar, teminatlardan tahsil edilebilecek tutar da dahil olmak üzere, tüm nakit akımlarının, oluşan ticari alacağın orijinal etkin faiz oranı esas alınarak iskonto edilen değerdir.

Satış amacıyla elde tutulan duran varlıklar

Varlıklar, kayıtlı değerlerinin kullanılmak suretiyle değil satış işlemi sonucu geri kazanılmasının amaçlandığı durumlarda satış amacıyla elde tutulan duran varlıklar olarak sınıflandırılır. Bu varlıklar; bir işletme birimi, satış grupları veya ayrı bir maddi varlık olabilir. Satılmak üzere elde tutulan duran varlıkların satışının bilanço tarihini takip eden oniki ay içerisinde gerçekleşmesi beklenir.

Satış amacıyla elde tutulan duran varlıklar kayıtlı değerinin veya makul değerinin düşük olanı ile değerlendirilir. Makul değerinin kayıtlı değerinin altına düştüğü durumlarda oluşan değer düşüklüğü ilgili dönemin konsolide gelir tablosuna gider kaydedilir.

Maddi varlıklar

Maddi varlıklar, maliyet değerlerinden birikmiş amortisman düşüldükten ve eğer var ise değer düşüklüğü karşılığı ayrıldıktan sonraki net değerleri ile gösterilmiştir. Maddi varlıklar satıldığında veya hurdaya ayrıldığında, maliyetleri ve birikmiş amortismanları hesaplardan çıkartılıp, bu çıkıştan kaynaklanan kar veya zarar gelir tablosuna alınmaktadır.

Maddi varlıkların ilk maliyetleri, gümrük vergilerini, iade edilmeyen alım vergilerini, varlık çalışır hale ve kullanım yerine getirilene kadar oluşan direkt maliyetlerini de içeren satın alım fiyatından oluşur.

Amortisman, varlığın maliyet tutarları üzerinden doğrusal amortisman metoduna göre aşağıda belirtilen tahmini ekonomik ömürlere göre hesaplanır:

	Yıllar
Döşeme ve demirbaşlar	5
Motorlu taşıtlar ve diğerleri	5
Özel maliyetler	10

Ekonomik ömür ve amortisman metodu düzenli olarak gözden geçirilmekte, buna bağlı olarak metodun ve amortisman süresinin ilgili varlıktan edinilecek ekonomik fayda ile uyumlu olup olmadığına dikkat edilmektedir.

Armada Bilgisayar Sistemleri Sanayi ve Ticaret Anonim Şirketi

31 Aralık 2009 tarihi itibariyle

Konsolide finansal tablolara ilişkin dipnotlar (devamı)

(Para birimi – Aksi belirtilmedikçe Türk Lirası (TL))

2. Finansal tabloların sunumuna ilişkin esaslar (devamı)

Maddi varlıklar gelişen olaylar veya değişen koşullar doğrultusunda, defter değeriyle satılamayabileceği ortaya çıktığında değer düşüklüğü karşılığı ayrılmak üzere gözden geçirilirler. Böyle bir belirti olduğu takdirde ve varlıkların defter değeri tahmini elde edilebilir değerini (satılabilir tutar) aştığı takdirde aktifler ve nakit sağlayan birimler tahmini elde edilebilir değerinden gösterilir. Varlıkların elde edilebilir değeri net satış fiyatı veya kullanım değerinden büyük olanıdır. Maddi varlığın kullanım değeri, gelecekte oluşacak tahmini nakit akımlarının ilgili varlığın risklerini ve geçerli piyasa koşullarını yansıtan vergi öncesi iskonto oranı kullanılarak günümüz değerine indirgenmesi ile tespit edilir. İlgili varlık eğer tek başına nakit üreten bir birim değilse, bağlı bulunduğu nakit üreten birimin elde edilebilecek değeri tespit edilir. Değer düşüklüğü karşılığı gelir tablosuna yansıtılmaktadır.

Bakım ve onarım giderleri gelir tablosunda muhasebeleştirilmektedir.

Maddi olmayan varlıklar

Maddi olmayan varlıklar, haklar ve yazılımlardan oluşmakta olup maliyet değerlerinden birikmiş amortisman düşüldükten ve eğer var ise değer düşüklüğü karşılığı ayrıldıktan sonraki net değerleri ile gösterilmiştir. Maddi olmayan varlıklar gelecekte ekonomik fayda elde edilebilmesi ve maliyetin doğru bir şekilde belirlenebilmesi halinde aktifleştirilirler. Maddi olmayan varlıklar, ilk kayıt sonrasında, maliyetlerinden birikmiş tükenme payları ve değer düşüklüğü karşılıkları düşülerek değerlendirilmekte ve doğrusal amortisman metoduna göre ilgili kıymetin 5 yıl olarak belirlenen tahmini ekonomik ömrü üzerinden itfa edilmektedir.

Finansal enstrümanların kayda alınması ve kayıttan çıkarılması

Şirket, finansal aktif veya finansal yükümlülükleri sadece finansal enstrümanın sözleşmesine taraf olduğu takdirde bilançosuna yansıtılmaktadır. Şirket, finansal aktifi veya finansal aktifin bir kısmını sadece söz konusu varlıkların konu olduğu sözleşmeden doğan hakları üzerindeki kontrolünü kaybettiği zaman kayıtlarından çıkartır. Şirket, finansal pasifi sadece sözleşmede tanımlanan yükümlülüğü ortadan kalkar, iptal edilir veya zaman aşımına uğrar ise kayıtlarından çıkartır.

Finansal borçlar

Finansal bir borç ilk muhasebeleşmesi sırasında gerçeğe uygun değerinden ölçülür. Gerçeğe uygun değer farkı kar veya zarara yansıtılmayan finansal borçların ilk muhasebeleştirilmesi sırasında ilgili finansal borcun yüklenimi ile doğrudan ilişkilendirilebilen işlem maliyetleri de söz konusu gerçeğe uygun değere ilave edilir. İlk kayda alınış tarihinden sonra krediler etkin faiz oranı kullanılarak indirgenmiş değerleri ile gösterilir. İndirgenmiş değer, ihraç giderleri ve iskonto oranı veya ödeme üzerindeki prim dikkate alınarak hesaplanır.

Borçlanma maliyetleri

Borçlanma maliyetleri özellikli bir varlığın elde edilmesi, inşası veya üretilmesi ile direkt ilişkilendirilemediğinden borçlanma maliyetleri aktifleştirilmemektedir.

Armada Bilgisayar Sistemleri Sanayi ve Ticaret Anonim Şirketi

31 Aralık 2009 tarihi itibariyle

Konsolide finansal tablolara ilişkin dipnotlar (devamı)

(Para birimi – Aksi belirtilmedikçe Türk Lirası (TL))

2. Finansal tabloların sunumuna ilişkin esaslar (devamı)

Kiralama işlemleri (kiracı olarak şirket)

a) Finansal kiralama

Şirket'e kiralanan varlığın mülkiyeti ile ilgili bütün risk ve faydaların devrini öngören finansal kiralama, kira döneminin başlangıcında finansal kiralama yoluyla elde edilen mülkiyetin rayiç bedeli üzerinden veya daha düşükse, minimum kiralama yükümlülüğünün iskonto edilmiş değeri üzerinden muhasebeleştirilmektedir. Finansal kiralama işleminden kaynaklanan yükümlülük, ödenecek faiz ve anapara borcu olarak ayrıştırılmıştır. Faiz giderleri, sabit faiz oranı üzerinden hesaplanarak ilgili dönemin hesaplarına dahil edilmiştir. Finansal kiralama yoluyla alınan varlıklar, tahmini ekonomik ömürlerine uygun olarak amortismanına tabi tutulur.

b) Operasyonel kiralama

Kiralanan varlıklarla ilgili bütün risk ve faydaların kiralayana ait olduğu kiralama operasyonel kiralama olarak sınıflandırılmaktadır. Operasyonel kiralama ödemeleri, kira süresi boyunca doğrusal olarak gelir tablosuyla ilişkilendirilir.

Garantiler

Üretim hatalarına ilişkin garantilerin uygulanmasında Şirket aracı konumundadır. Garanti maliyetleri yurtdışı satıcılar tarafından karşılanmaktadır, bu sebepten dolayı Şirket garantiler için karşılık ayırmamaktadır.

Ticari borçlar

Şirket'in vadeleri 30-120 gün arasında olan ticari ve senetli borçları, faturalanmış veya faturalanmamış mal ve hizmet alımları için gelecekte yapılacak ödemelerin rayiç değerini temsil eden tutarlar üzerinden hesaplanan indirgenmiş maliyet bedelleri ile yansıtılmaktadır. İndirgenmiş maliyet bedeli bulunurken kullanılan faiz oranları TL için %16 (31 Aralık 2008 - %27), ABD Doları ve Euro cinsinden ticari borçlar için ise bilanço tarihleri itibariyle geçerli olan Libor ve Euribor faiz oranlarıdır.

Çalışanlara sağlanan faydalar

a) Tanımlanan fayda planı:

Şirket, mevcut iş kanunu gereğince, en az bir yıl hizmet verdikten sonra emeklilik nedeni ile işten ayrılan veya istifa ve kötü davranış dışındaki nedenlerle işine son verilen personele belirli miktarda kıdem tazminatı ödemekle yükümlüdür.

Şirket, kıdem tazminatını tahmin edilen enflasyon oranlarına ve personelin işten ayrılması veya işine son verilmesi ile ilgili, Şirket'in kendi deneyimlerinden doğan bilgilere dayanarak ve hak kazanılan menfaatlerin bilanço tarihinde geçerli olan devlet tahvili oranları kullanılarak, indirgenmiş net değerinden kaydedilmesini öngören Projeksiyon Metodu'nu kullanarak hesaplamıştır ve finansal tablolara yansıtmıştır. Oluşan tüm aktüer kazanç ve kayıplar gelir tablosuna yansıtılır.

Bilanço tarihleri itibariyle kullanılan temel aktüer varsayımları aşağıdaki gibidir:

	31 Aralık 2009	31 Aralık 2008
İskonto oranı	%11	%12
Öngörülen maaş/tavan artışı	%4,8	%5,4

Şirket'in yurtdışında faaliyette bulunan bağlı ortaklığı ile ilgili kıdem tazminatı yükümlülüğü bulunmamaktadır.

Armada Bilgisayar Sistemleri Sanayi ve Ticaret Anonim Şirketi

31 Aralık 2009 tarihi itibariyle

Konsolide finansal tablolara ilişkin dipnotlar (devamı)

(Para birimi – Aksi belirtilmedikçe Türk Lirası (TL))

2. Finansal tabloların sunumuna ilişkin esaslar (devamı)

b) Tanımlanan katkı planları:

Şirket, Sosyal Sigortalar Kurumu'na zorunlu olarak sosyal sigortalar primi ödemektedir. Şirket'in, bu primleri ödediği sürece başka yükümlülüğü kalmamaktadır. Bu primler tahakkuk ettikleri dönemde personel giderlerine yansıtılmaktadır.

Karşılıklar

Karşılıklar ancak Şirket'in geçmişten gelen ve halen devam etmekte olan bir yükümlülüğü (yasal ya da yapısal) varsa ve bu yükümlülük sebebiyle Şirket'e ekonomik çıkar sağlayan kaynakların elden çıkması olasılığı mevcutsa ve gerçekleşecek yükümlülüğün miktarı güvenilir bir şekilde belirlenebiliyorsa kayıtlara alınmaktadır. Paranın zaman içindeki değer kaybı önem kazandığında, karşılıklar ileride oluşması muhtemel giderlerin bilanço tarihindeki indirgenmiş değeriyle yansıtılır. İndirgenmiş değer kullanıldığında zamanın ilerlemesinden dolayı karlılıklarda meydana gelebilecek artışlar faiz gideri olarak kaydedilir.

Gelirlerin muhasebeleştirilmesi

Satış gelirleri

Gelirler, faaliyetlerinden dolayı Şirket'e ekonomik fayda sağlanması olasılığı olduğu ve gelirin güvenilir olarak ölçülebilmesinin mümkün olduğu ve satılan ürünlerle ilgili risk ve menfaatlerin alıcıya geçtiği zaman muhasebeleştirilmektedir. Satışlar; satış iskontoları ve satışla ilgili vergilerinden netleştirilmiş olarak finansal tablolara yansıtılmaktadır.

Faiz gelirleri

Faiz gelirleri tahakkuk esasına göre gelir kaydedilmektedir.

Kurum kazancı üzerinden hesaplanan vergiler

Vergi gideri veya geliri, dönem içerisinde ortaya çıkan kazanç veya zararlar ile alakalı olarak hesaplanan cari ve ertelenmiş verginin toplamıdır.

Ertelenmiş vergi, bilanço yükümlülüğü metoduna göre hesaplanmıştır. Ertelenmiş vergi, aktif ve pasiflerin finansal tablolarda yansıtılan değerleri ile yasal vergi matrahları arasındaki geçici farkların vergi etkisi olup, finansal raporlama amacıyla dikkate alınarak yansıtılmaktadır.

Ertelenmiş vergi aktifi ileride bu zamanlama farklılıklarının kullanılabilmesi için bir mali kar oluşabileceği ölçüde; tüm indirilebilir geçici farklar ile geçmiş dönemlere ilişkin taşınan mali zararlar için tanımlanır. Ertelenmiş vergi aktifi her bilanço döneminde gözden geçirilmekte ve ertelenmiş vergi aktifinin ileride kullanılması için yeterli mali karın oluşmasının mümkün olmadığı durumlarda, bilançoda taşınan değeri azaltılmaktadır.

Ertelenmiş vergi aktifi ve pasifinin hesaplanmasında Şirket'in bu geçici farkları kullanabileceğini düşündüğü tarihlerde geçerli olacak vergi oranları kullanılmaktadır.

Yabancı para cinsinden işlemler ve çevrim

ABD Doları dışındaki para birimleriyle yapılan işlemleri kapsayan yabancı para cinsinden işlemler, işlevsel para birimine çevrilirken işlem tarihinde geçerli olan kurlar kullanılmaktadır. Yabancı para cinsinden işlemlerin işlevsel para birimine çevrilmesinden doğan kur farkı gelir ya da giderleri kur farkı gelir/(gider) hesabına kaydedilmektedir.

Armada Bilgisayar Sistemleri Sanayi ve Ticaret Anonim Şirketi

31 Aralık 2009 tarihi itibariyle

Konsolide finansal tablolara ilişkin dipnotlar (devamı)

(Para birimi – Aksi belirtilmedikçe Türk Lirası (TL))

2. Finansal tabloların sunumuna ilişkin esaslar (devamı)

Kullanılan tahminler

Konsolide finansal tabloların hazırlanmasında Şirket yönetiminin, raporlanan varlık ve yükümlülük tutarlarını etkileyecek, bilanço tarihi itibari ile vukuu muhtemel yükümlülük ve taahhütleri belirleyen tahminler ve varsayımlar yapması gerekmektedir. Gerçekleşen sonuçlar tahminlerden farklı olabilir. Bu tahminler dönemsel olarak gözden geçirilmekte, gerekli düzeltmeler yapılmakta ve ilgili dönemin faaliyet sonuçlarına yansıtılmaktadır. Kullanılan tahminler başlıca maddi ve maddi olmayan varlıkların ekonomik ömürleri ve karşılıklarla ilgilidir.

Bölgelere göre raporlama

Şirket yönetimi bölgelere göre raporlama yapmayı gerektirecek farklı türdeki ürün ve farklı coğrafi bölgeler olmadığı için bölgelere göre finansal bilgilerin raporlamasını yapmamaktadır.

Hisse başına kar

Konsolide gelir tablolarında belirtilen hisse başına kazanç, net karın, dönem içindeki hisse senetlerinin ağırlıklı ortalama adedine bölünmesiyle bulunmaktadır. Dönem içerisinde içsel kaynaklardan sermaye artırımı yapılması halinde, hisse adedinin ağırlıklı ortalaması hesaplanırken yeni bulunan değer dönem başı itibariyle de geçerli olduğu kabul edilir.

Bilanço tarihinden sonraki olaylar

Şirket'in bilanço tarihindeki durumu hakkında ilave bilgi veren bilanço tarihinden sonraki olaylar (düzeltme gerektiren olaylar) finansal tablolarda yansıtılmaktadır. Düzeltme gerektirmeyen olaylar belli bir önem arz ettikleri takdirde dipnotlarda açıklanmaktadır.

Şarta bağlı yükümlülükler ve şarta bağlı varlıklar

Şarta bağlı yükümlülükler, kaynak aktarımını gerektiren durum yüksek bir olasılık taşıyor ise finansal tablolarda yansıtılmayıp dipnotlarda açıklanmaktadır. Şarta bağlı varlıklar ise finansal tablolara yansıtılmayıp ekonomik getiri yaratma ihtimali yüksek olduğu takdirde dipnotlarda açıklanır.

İlişkili taraflar

Bir tarafın bir işletme ile ilişkili sayılması için:

- (a) Söz konusu tarafın, doğrudan ya da dolaylı olarak bir veya birden fazla aracı yoluyla:
 - (i) İşletmeyi kontrol etmesi, işletme tarafından kontrol edilmesi ya da işletme ile ortak kontrol altında bulunması (bu ana ortaklıklar, bağlı ortaklıklar ve aynı gruptaki bağlı ortaklıkları içerir);
 - (ii) İşletme üzerinde önemli etkisinin olmasını sağlayacak payının olması veya
 - (iii) İşletme üzerinde ortak kontrole sahip olması;
- (b) Tarafın, işletmenin bir iştiraki olması;
- (c) Tarafın, işletmenin ortak girişimci olduğu bir iş ortaklığı olması;
- (d) Tarafın, işletmenin veya ana ortaklığının kilit yönetici personelinin bir üyesi olması;
- (e) Tarafın, (a) ya da (d)'de bahsedilen herhangi bir bireyin yakın bir aile üyesi olması;
- (f) Tarafın; (d) ya da (e)' de bahsedilen herhangi bir birey tarafından kontrol edilen, ortak kontrol edilen ya da önemli etki altında bulundurulmuş veya bu bireyin doğrudan ya da dolaylı olarak önemli oy hakkına sahip olduğu bir işletme olması; veya
- (g) Tarafın, işletmenin ya da işletme ile ilişkili taraf olan bir işletmenin çalışanlarına işten ayrılma sonrasında sağlanan fayda planları olması,

gerekmektedir. İlişkili taraf işlemleri, bir bedel karşılığı olup olmadığına bakılmaksızın, kaynakların, hizmetlerin ve yükümlülüklerin ilişkili taraflar arasında transfer edildiği işlemlerdir.

Armada Bilgisayar Sistemleri Sanayi ve Ticaret Anonim Şirketi

31 Aralık 2009 tarihi itibariyle

Konsolide finansal tablolara ilişkin dipnotlar (devamı)

(Para birimi – Aksi belirtilmedikçe Türk Lirası (TL))

2. Finansal tabloların sunumuna ilişkin esaslar (devamı)

Nakit akım tablosu

Nakit akım tablosu gösterimi için yapılan nakit ve nakit benzeri tanımlaması kasa ve orijinal vadesi 3 aydan kısa mevduatlardan oluşmaktadır.

3. İşletme birleşmeleri

31 Aralık 2009 ve 31 Aralık 2008 tarihleri itibariyle işletme birleşmeleri bulunmamaktadır.

4. İş ortaklıkları

31 Aralık 2009 ve 31 Aralık 2008 tarihleri itibariyle işletme iş ortaklıkları bulunmamaktadır.

5. Bölümlerine göre raporlama

31 Aralık 2009 ve 31 Aralık 2008 tarihleri itibariyle bölümlerine göre raporlama yapılmamaktadır. Şirket'in toplam satışlarının %10'undan fazla satış yaptığı tek bir müşterisinden elde ettiği 35.362.348 TL tutarındaki gelir bilgisayar parçası satışlarından oluşmaktadır.

6. Nakit ve nakit benzerleri

	31 Aralık 2009	31 Aralık 2008
Banka mevduatları	4.795.410	8.674.692
Kasa	2.445	2.243
	4.797.855	8.676.935

31 Aralık 2009 tarihi itibariyle vadeli mevduatı bulunmamaktadır. 31 Aralık 2008 tarihi itibariyle Şirket'in 4.120.000 ABD Doları karşılığında 6.366.783 TL tutarındaki vadeli mevduatlarının vadesi 3-4 gün arasında olup faiz oranı %2,5 - %2,75 arasındadır.

31 Aralık 2009 ve 31 Aralık 2008 tarihleri itibariyle bloke mevduat bulunmamaktadır.

7. Finansal yatırımlar

Şirket'in 31 Aralık 2009 ve 31 Aralık 2008 tarihleri itibariyle finansal yatırımları bulunmamaktadır.

Armada Bilgisayar Sistemleri Sanayi ve Ticaret Anonim Şirketi

31 Aralık 2009 tarihi itibariyle Konsolide finansal tablolara ilişkin dipnotlar (devamı) (Para birimi – Aksi belirtilmedikçe Türk Lirası (TL))

8. Finansal borçlar

31 Aralık 2009 ve 31 Aralık 2008 tarihleri itibariyle finansal borçlara ilişkin bilgiler aşağıdaki gibidir:

a) Kısa vadeli finansal borçlar

31 Aralık 2009	Faiz oranı (%)	Orijinal para birimi	TL
ABD Doları krediler	%3-%3,15	3.211.550	4.835.631
TL krediler	%0	186.030	186.030
ABD Doları finansal kiralama	%6,64	5.948	8.956
			5.030.617
31 Aralık 2008	Faiz oranı(%)	Orijinal para birimi	TL
ABD Doları krediler	% 4,8- % 6,95	2.697.832	4.079.931
TL krediler	%0 ve % 22	630.230	630.230
ABD Doları finansal kiralama	% 6,64	5.455	8.250
			4.718.411

31 Aralık 2009 tarihi itibariyle TL cinsi kredilerin tamamının faiz oranı %0 olup, vergi ödemeleri için 1-2 gün vadeli alınmıştır (31 Aralık 2008 – 205.785 TL).

b) Uzun vadeli finansal borçlar

31 Aralık 2009	Faiz oranı(%)	Orijinal para birimi	TL
ABD Doları finansal kiralama	-	-	-
31 Aralık 2008	Faiz oranı (%)	Orijinal para birimi	TL
ABD Doları finansal kiralama	%6,64	5.948	8.995

Finansal borçların (finansal kiralamalar dahil) döviz ve TL cinsinden vadelerine göre detayı aşağıdaki gibidir :

	31 Aralık 2009				31 Aralık 2008			
	3 aya kadar	3 ay - 1 yıl arası	1-5 yıl arası	Toplam	3 aya kadar	3 ay - 1 yıl arası	1-5 yıl arası	Toplam
TL cinsinden kredi	186.030	-	-	186.030	630.230	-	-	630.230
ABD doları cinsinden faizli kredi ve finansal kiralama	4.837.549	7.038	-	4.844.587	4.080.589	7.592	8.995	4.097.176
	5.023.579	7.038	-	5.030.617	4.710.819	7.592	8.995	4.727.406

Şirket, alınan kredilere karşılık bankalara 2.665.089 TL tutarında çeki teminat olarak vermiştir (31 Aralık 2008 - 2.948.985 TL).

Armada Bilgisayar Sistemleri Sanayi ve Ticaret Anonim Şirketi

31 Aralık 2009 tarihi itibariyle

Konsolide finansal tablolara ilişkin dipnotlar (devamı)

(Para birimi – Aksi belirtilmedikçe Türk Lirası (TL))

9. Diğer finansal yükümlülükler

31 Aralık 2009 tarihi itibariyle 10.692 TL tutarındaki diğer finansal yükümlülük vadeli döviz alım/satım (USD alış / TL satış) sözleşmelerinden kaynaklanmaktadır (31 Aralık 2008 – Yoktur).

Türev finansal araçlar

		31 Aralık 2009	
		Rayiç değerler	
	Kontrat tutarı	Yükümlülük	Vade
Vadeli döviz işlemleri			
	601.664	4.321	29.01.2010
	405.132	6.371	19.02.2010

10. Ticari alacak ve borçlar

a) Ticari alacaklar

	31 Aralık 2009	31 Aralık 2008
Ticari alacaklar	23.185.481	24.732.213
İlişkili kuruluşlardan alacaklar (Not 36)	679.004	179.866
Vadeli çekler ve senetler	15.432.930	12.251.425
Şüpheli alacaklar	2.639.188	1.922.091
Eksi : Şüpheli alacak karşılığı	(2.639.188)	(1.922.091)
	39.297.415	37.163.504

31 Aralık 2009 ve 31 Aralık 2008 tarihlerinde sona eren yıllar itibariyle şüpheli alacak karşılığının hareketi aşağıdaki gibidir:

	31 Aralık 2009	31 Aralık 2008
Dönem başı itibariyle şüpheli alacak karşılığı	1.922.091	636.369
Cari dönem provizyonu (Not 29)	1.041.624	957.122
Tahsilatlar	(295.760)	(20.354)
Yabancı para çevrim farkı	(28.767)	348.954
Dönem sonu itibariyle şüpheli alacak karşılığı	2.639.188	1.922.091

Armada Bilgisayar Sistemleri Sanayi ve Ticaret Anonim Şirketi

31 Aralık 2009 tarihi itibariyle Konsolide finansal tablolara ilişkin dipnotlar (devamı) (Para birimi – Aksi belirtilmedikçe Türk Lirası (TL))

10. Ticari alacak ve borçlar (devamı)

31 Aralık 2009 ve 31 Aralık 2008 tarihleri itibariyle, alacakların vadelerine göre detayı ana hatlarıyla şöyledir :

	Vadesi gelmemiş alacak	Vadesi geçmiş ama şüpheli alacak karşılığı ayrılmayan alacaklar					Toplam
		1 aya kadar	1-3 ay	3-6 ay	6-12 ay	1 yıldan uzun	
31 Aralık 2009	34.574.600	3.700.047	537.874	316.481	168.413	-	39.297.415
31 Aralık 2008	30.030.185	4.172.650	2.477.956	352.798	129.915	-	37.163.504

b) Ticari borçlar

	31 Aralık 2009	31 Aralık 2008
Satıcı cari hesapları	39.429.289	40.988.836
Toplam	39.429.289	40.988.836

11. Diğer alacaklar ve borçlar

a) Diğer alacaklar

	31 Aralık 2009	31 Aralık 2008
Verilen depozito ve teminatlar	34.343	37.217
Diğer	12.793	12.868
Toplam	47.136	50.085

b) Diğer borçlar

31 Aralık 2009 ve 31 Aralık 2008 tarihleri itibariyle diğer borç bulunmamaktadır.

12. Satış amacıyla elde tutulan duran varlıklar

	31 Aralık 2009	31 Aralık 2008
Binalar	350.163	-
Toplam	350.163	-

Satış amacıyla elde tutulan duran varlıklar Şirket'in ticari alacaklarına karşılık müşterilerinden aldığı gayrimenkullerden oluşmaktadır.

Armada Bilgisayar Sistemleri Sanayi ve Ticaret Anonim Şirketi

31 Aralık 2009 tarihi itibariyle Konsolide finansal tablolara ilişkin dipnotlar (devamı) (Para birimi – Aksi belirtilmedikçe Türk Lirası (TL))

13. Stoklar

	31 Aralık 2009	31 Aralık 2008
Ticari mallar	13.048.009	12.900.407
Yoldaki mallar	11.886.334	9.889.383
Eksi: Stok değer düşüklüğü karşılığı	(158.099)	(620.047)
	24.776.244	22.169.743

31 Aralık 2009 ve 2008 tarihleri itibariyle stok değer düşüklüğü karşılığının hareketi aşağıdaki gibidir:

	31 Aralık 2009	31 Aralık 2008
1 Ocak	620.047	-
Cari dönem provizyonu	158.099	620.047
Çıkışlar	(620.047)	-
Stok değer düşüklüğü karşılığı	158.099	620.047

Stok değer düşüklüğü karşılığı satılan ticari malların maliyeti hesabında muhasebeleştirilmiştir.

14. Canlı varlıklar

31 Aralık 2009 ve 31 Aralık 2008 tarihleri itibariyle canlı varlık bulunmamaktadır.

15. Devam eden inşaat sözleşmelerine ilişkin varlıklar

31 Aralık 2009 ve 31 Aralık 2008 tarihleri itibariyle devam eden inşaat sözleşmelerine ilişkin varlıkları bulunmamaktadır.

16. Özkaynak yöntemiyle değerlendirilen yatırımlar

31 Aralık 2009 ve 31 Aralık 2008 tarihleri itibariyle özkaynak yöntemi ile değerlendirilen yatırım bulunmamaktadır.

17. Yatırım amaçlı gayrimenkuller

31 Aralık 2009 ve 31 Aralık 2008 tarihleri itibariyle yatırım amaçlı gayrimenkul bulunmamaktadır.

Armada Bilgisayar Sistemleri Sanayi ve Ticaret Anonim Şirketi

31 Aralık 2009 tarihi itibariyle Konsolide finansal tablolara ilişkin dipnotlar (devamı) (Para birimi – Aksi belirtilmedikçe Türk Lirası (TL))

18. Maddi duran varlıklar

	Arsalar	Binalar	Motorlu taşıtlar	Döşeme ve demirbaşlar	Özel maliyetler	Yapılmakta olan yatırımlar	Toplam
1 Ocak 2009, net	4.867	157.869	32.556	659.521	1.670.975	-	2.525.788
Alımlar	-	-	-	176.265	10.467	-	186.732
Satışlar, net	-	-	-	(2.353)	-	-	(2.353)
Transfer	-	-	-	-	-	-	-
Cari dönem amortisman gideri	-	(41.537)	(10.008)	(209.126)	(223.964)	-	(484.635)
Yabancı para çevrim farkı	(22)	1.553	118	2.533	(1.494)	-	2.688
31 Aralık 2009, net	4.845	117.885	22.666	626.840	1.455.984	-	2.228.220
1 Ocak 2008, net	-	-	24.425	377.018	-	76.422	477.865
Alımlar	4.867	197.336	19.736	213.141	334.624	1.608.021	2.377.725
Satışlar, net	-	-	(9.133)	-	-	-	(9.133)
Transfer	-	-	-	170.102	1.537.150	(1.707.252)	-
Cari dönem amortisman gideri	-	(33.741)	(16.153)	(182.319)	(185.077)	-	(417.290)
Yabancı para çevrim farkı	-	(5.726)	13.681	81.579	(15.722)	22.809	96.621
31 Aralık 2008, net	4.867	157.869	32.556	659.521	1.670.975	-	2.525.788
31 Aralık 2009							
Maliyet	4.845	196.475	48.743	2.883.226	2.780.825	-	5.914.114
Birikmiş amortisman	-	(78.590)	(26.077)	(2.256.386)	(1.324.841)	-	(3.685.894)
Net defter değeri	4.845	117.885	22.666	626.840	1.455.984	-	2.228.220
31 Aralık 2008							
Maliyet	4.867	197.336	48.956	2.721.559	1.859.515	-	4.832.233
Birikmiş amortisman	-	(39.467)	(16.400)	(2.062.038)	(188.540)	-	(2.306.445)
Net defter değeri	4.867	157.869	32.556	659.521	1.670.975	-	2.525.788

Aktifleştirilmiş finansman giderleri

31 Aralık 2009 ve 31 Aralık 2008 tarihleri itibariyle sabit kıymetler üzerinde aktifleştirilmiş finansman gideri bulunmamaktadır.

Finansal kiralama işlemleri

Şirket'in finansal kiralama yoluyla edinmiş olduğu sabit kıymetler demirbaşları içermekte olup 31 Aralık 2009 tarihi itibariyle maliyet ve birikmiş amortismanı, sırasıyla 260.454 TL (31 Aralık 2008 – 261.135 TL) ve 203.565 TL'dir (31 Aralık 2008 – 151.677 TL).

Tamamıyla itfa olmuş maddi ve maddi olmayan varlıklar

31 Aralık 2009 ve 31 Aralık 2008 tarihleri itibariyle tamamıyla itfa olmuş maddi ve maddi olmayan varlıkların toplam maliyet tutarları sırasıyla 2.683.319 TL ve 3.370.103 TL'dir.

Armada Bilgisayar Sistemleri Sanayi ve Ticaret Anonim Şirketi

31 Aralık 2009 tarihi itibariyle

Konsolide finansal tablolara ilişkin dipnotlar (devamı)

(Para birimi – Aksi belirtilmedikçe Türk Lirası (TL))

19. Maddi olmayan varlıklar

	1 Ocak 2009	İlaveler/(itfa payları)	Çıkışlar	Yabancı para çevrim farkları	31 Aralık 2009
Maliyet	1.238.703	20.030	-	(5.405)	1.253.328
Eksi : Birikmiş itfa payları	(1.145.709)	(100.233)	-	7.594	(1.238.348)
Net defter değeri	92.994	(80.203)	-	2.189	14.980

	1 Ocak 2008	İlaveler/(itfa payları)	Çıkışlar	Yabancı para çevrim farkları	31 Aralık 2008
Maliyet	1.646.230	11.890	(689.317)	269.900	1.238.703
Eksi : Birikmiş itfa payları	(1.392.654)	(198.535)	689.317	(243.837)	(1.145.709)
Net defter değeri	253.576	(186.645)	-	26.063	92.994

20. Şerefiye

31 Aralık 2009 ve 31 Aralık 2008 tarihleri itibariyle şerefiye yoktur.

21. Devlet teşvik ve yardımları

31 Aralık 2009 ve 31 Aralık 2008 tarihleri itibariyle devlet teşvik ve yardımı yoktur.

22. Borç karşılıkları

	31 Aralık 2009	31 Aralık 2008
Gider karşılıkları	29.000	48.091
Prim karşılıkları	45.171	-
	74.171	48.091

23. Şarta bağlı varlıklar ve yükümlülükler

Şirket aleyhine davalar

- Şirket önceki dönemlerde CHS davası için finansal tablolarında ayırmış olduğu 1.797.846 TL (1.390.553 ABD doları) tutarındaki dava karşılığını, konuyla ilgili hukuki sürecin Şirket lehine sonuçlanması nedeniyle 31 Aralık 2008 itibariyle iptal ederek gelir kaydetmiştir (Not 26b).
- Şirket'in 2008 yılı içinde ithal ettiği bazı ürünlerde Gümrük Tarife İstatistik Pozisyonu'nun hatalı beyan edildiği anlaşılacak, söz konusu ÖTV ve bu tutara ilişkin KDV Şirket tarafından ilgili Gümrük Müdürlüğü'ne ödenmiştir. Şirket hatalı beyandan kaynaklanan verginin cezasının iptali için mahkemeye başvurarak dava açmıştır. İptali istenen ceza tutarı 187.158 TL olup bu davalar ile ilgili olası para çıkışı ihtimali zayıf olduğundan söz konusu tutar için finansal tablolarda karşılık ayrılmamıştır.

Armada Bilgisayar Sistemleri Sanayi ve Ticaret Anonim Şirketi

31 Aralık 2009 tarihi itibariyle

Konsolide finansal tablolara ilişkin dipnotlar (devamı)

(Para birimi – Aksi belirtilmedikçe Türk Lirası (TL))

23. Şarta bağlı varlıklar ve yükümlülükler (devamı)

Taahhütler ve muhtemel yükümlülükler

31 Aralık 2009 ve 31 Aralık 2008 tarihleri itibariyle Şirket'in teminat, rehin ve ipotek (TRİ) pozisyonuna ilişkin tabloları aşağıdaki gibidir:

Şirket tarafından verilen TRİ'ler	31 Aralık 2009	31 Aralık 2008
a. Kendi tüzel kişiliği adına vermiş olduğu TRİ'lerin toplam tutarı	3.727.128	1.166.876
b. Tam konsolidasyon kapsamına dahil edilen ortaklıklar lehine vermiş olduğu TRİ'lerin toplam tutarı	752.850	1.512.300
c. Olağan ticari faaliyetlerinin yürütülmesi amacıyla diğer 3. kişilerin borcunu temin amacıyla vermiş olduğu TRİ'lerin toplam tutarı	-	-
d. Diğer verilen TRİ'lerin toplam tutarı	-	-
Toplam	4.479.978	2.679.176

Operasyonel kiralamalar

Şirket, taşıt kullanımlarıyla ilgili olarak çeşitli operasyonel kiralama sözleşmeleri imzalamıştır.

1 Ocak - 31 Aralık 2009 döneminde, taşıt kullanımları için imzalanan iptal edilemeyecek operasyonel kiralama sözleşmeleri kapsamında 137.271 TL (1 Ocak - 31 Aralık 2008 – 107.172 TL) tutarındaki kira giderleri ilişikteki konsolide finansal tablolara yansıtılmıştır.

31 Aralık 2009 ve 2008 tarihleri itibariyle, iptal edilemeyecek operasyonel kiralama sözleşmeleri kapsamında gelecek dönemlere ait ödenmesi gereken en az yükümlülük tutarı aşağıdaki gibidir:

	31 Aralık 2009	31 Aralık 2008
Gelecek 1 yıl	124.474	120.834
1 yıl 5 yıl arası	23.307	251.037
Toplam	147.781	371.871

Ayrıca bina ve taşıt kullanımlarıyla ilgili iptal edilebilir operasyonel kiralama sözleşmeleri kapsamında 1 Ocak - 31 Aralık 2009 döneminde 909.658 TL (1 Ocak - 31 Aralık 2008 – 744.840 TL) tutarındaki kira giderleri ilişikteki finansal tablolara yansıtılmıştır.

Armada Bilgisayar Sistemleri Sanayi ve Ticaret Anonim Şirketi

31 Aralık 2009 tarihi itibariyle Konsolide finansal tablolara ilişkin dipnotlar (devamı) (Para birimi – Aksi belirtilmedikçe Türk Lirası (TL))

24. Kıdem tazminatı karşılığı

	31 Aralık 2009	31 Aralık 2008
Kıdem tazminatı karşılığı	131.634	96.739

Kıdem tazminatı

Şirket, mevcut iş kanunu gereğince, en az bir yıl hizmet verdikten sonra emeklilik nedeni ile işten ayrılan veya istifa ve kötü davranış dışındaki nedenlerle işine son verilen personele belirli miktarda kıdem tazminatı ödemekle yükümlüdür. Ödenecek tazminat her hizmet yılı için bir aylık maaş tutarı kadardır ve bu miktar mevzuatla 31 Aralık 2009 tarihi itibariyle, 2.365 TL (31 Aralık 2008 – 2.173 TL) ile sınırlandırılmıştır. 1 Ocak 2010 tarihinden itibaren kıdem tazminatı tavanı 2.427 TL'ye yükseltilmiştir.

Şirket yönetimi geçmiş deneyimlerinden edindiği bilgilere dayanarak kıdem tazminatı almaya hak kazanacak çalışanların hak kazandıkları menfaatleri UMS 19 uyarınca, bilanço tarihinde geçerli olan devlet tahvili oranları kullanılarak iskonto işlemine tabi tutmuş ve indirgenmiş net değerleri üzerinden konsolide finansal tablolarına yansıtılmıştır.

31 Aralık 2009 ve 2008 tarihleri itibariyle sona eren oniki aylık dönemde kıdem tazminatı karşılığı hesabının hareketi aşağıda sunulmuştur.

	31 Aralık 2009	31 Aralık 2008
1 Ocak bakiyesi	96.739	159.532
Dönem içinde yapılan ödemeler	(71.223)	(314.476)
Dönem içinde ayrılan karşılık, aktüeryal kazanç/kayıp dahil	107.511	220.089
Yabancı para çevrim farkları	(1.393)	31.594
Kıdem tazminatı karşılığı	131.634	96.739

25. Emeklilik planları

Not 24'te belirtilen kıdem tazminatı yükümlülüğü dışında Şirket'in herhangi bir emeklilik planı bulunmamaktadır.

26. Diğer dönen/duran varlıklar ve diğer kısa/uzun vadeli yükümlülükler

a) Diğer dönen varlıklar

	31 Aralık 2009	31 Aralık 2008
Verilen sipariş avansları	90.676	52.126
Peşin ödenmiş giderler	86.631	125.542
Devreden KDV	198.186	-
Diğer	28.939	27.885
	404.432	205.553

Armada Bilgisayar Sistemleri Sanayi ve Ticaret Anonim Şirketi

31 Aralık 2009 tarihi itibariyle

Konsolide finansal tablolara ilişkin dipnotlar (devamı)

(Para birimi – Aksi belirtilmedikçe Türk Lirası (TL))

26. Diğer dönen/duran varlıklar ve diğer kısa/uzun vadeli yükümlülükler (devamı)

31 Aralık 2009 ve 31 Aralık 2008 tarihleri itibariyle diğer duran varlık bulunmamaktadır.

b) Diğer kısa vadeli yükümlülükler

	31 Aralık 2009	31 Aralık 2008
Diğer cari yükümlülükler	915.700	1.437.351
Ödenecek vergi harç ve diğer kesintiler	530.987	1.128.093
Ödenecek sosyal güvenlik kesintileri	79.690	83.064
	1.526.377	2.648.508

31 Aralık 2009 tarihi itibariyle diğer cari yükümlülüklerin 817.840 TL tutarındaki kısmı beklenen faturalarla ilgili gider tahakkuklarından oluşmaktadır (31 Aralık 2008 - 1.383.021 TL).

31 Aralık 2009 ve 31 Aralık 2008 tarihleri itibariyle dava karşılığının hareketi aşağıdaki gibidir:

	31 Aralık 2009	31 Aralık 2008
1 Ocak	-	1.619.577
Cari dönem provizyonu (Not 31)	-	-
Ters çevrilen karşılık (Not 23a)	-	(1.797.846)
Yabancı para çevrim farkı	-	178.269
Dava karşılığı	-	-

31 Aralık 2009 ve 31 Aralık 2008 tarihleri itibariyle diğer uzun vadeli yükümlülükler bulunmamaktadır.

27. Özkaynaklar

a) Ana ortaklık dışı paylar / ana ortaklık dışı kar zarar

Yoktur.

b) Ödenmiş sermaye

Şirket'in 31 Aralık 2009 ve 31 Aralık 2008 tarihlerindeki hissedarları ve sermaye içindeki payları tarihi değerlerle aşağıdaki gibidir:

	31 Aralık 2009			31 Aralık 2008		
	Tutar	%	Hisse tipi	Tutar	%	Hisse tipi
Halka açık	3.653.375	30,44	B	3.656.375	30,47	B
Mustafa Sulhi Güven	2.490.000	20,75	A-B	2.487.000	20,72	A-B
Mehmet Betil	1.969.072	16,41	A-B	1.969.072	16,41	A-B
Ahmet Ziyaeddin Türkeş	1.680.000	14,00	B	1.680.000	14,00	B
Ahmet Umur Serter	1.104.669	9,21	A-B	1.104.669	9,21	A-B
Alvi Mazon	1.102.884	9,19	A-B	1.102.884	9,19	A-B
	12.000.000	100,00		12.000.000	100,00	

Armada Bilgisayar Sistemleri Sanayi ve Ticaret Anonim Şirketi

31 Aralık 2009 tarihi itibariyle

Konsolide finansal tablolara ilişkin dipnotlar (devamı)

(Para birimi – Aksi belirtilmedikçe Türk Lirası (TL))

27. Özkaynaklar (devamı)

Şirket'in hisseleri A ve B olmak üzere iki gruba ayrılmıştır. Şirket ana sözleşmesindeki 8. madde gereği yönetim kurulunun 4 üyeden oluşması durumunda 3 üye, 5 veya 6 üyeden oluşması durumunda 4 üye, 7 üyeden oluşması durumunda 5 üye A grubu hisse sahiplerinin göstereceği adaylar arasından seçilir.

Şirket'in 31 Aralık 2009 ve 31 Aralık 2008 tarihleri itibariyle ödenmiş sermaye yapısı aşağıdaki gibidir:

	31 Aralık 2009	31 Aralık 2008
Ödenmiş sermaye	12.000.000	12.000.000
Adi hisseler beher değeri 1 Kuruş		
Onaylanmış ve ihraç edilmiş olan (adet)	1.200.000.000	1.200.000.000

Şirket 29 Mayıs 2008 tarihinde 960.000 TL (hisse başına 0,0008 TL) temettü dağıtmıştır.

c) Sermaye yedekleri

	31 Aralık 2009	31 Aralık 2008
Hisse senedi ihraç primleri	3.164.669	3.164.669
Sermaye yedekleri toplamı	3.164.669	3.164.669

d) Kar yedekleri - geçmiş yıllar kar/zararları

Türk Ticaret Kanunu'na göre, yasal yedekler birinci ve ikinci tertip yasal yedekler olmak üzere ikiye ayrılır. Türk Ticaret Kanunu'na göre birinci tertip yasal yedekler Şirket'in ödenmiş sermayesinin (SPK'nın yayınladığı tebliğlere ve duyurulara göre enflasyona göre düzeltilmiş sermaye) %20'sine ulaşıncaya kadar, kanuni net karın (SPK'ya göre enflasyona göre düzeltilmiş kar) %5'i olarak ayrılır. İkinci tertip yasal yedekler ise ödenmiş sermayenin (SPK'ya göre enflasyona göre düzeltilmiş sermaye) %5'ini aşan dağıtılan karın %10'udur. Türk Ticaret Kanunu'na göre, yasal yedekler ödenmiş sermayenin %50'sini geçmediği sürece sadece zararları netleştirmek için kullanılabilir, bunun dışında herhangi bir şekilde kullanılması mümkün değildir.

Halka açık şirketler, temettü dağıtımlarını SPK'nın öngördüğü şekilde aşağıdaki gibi yaparlar:

9 Ocak 2009 tarih, 1/6 sayılı SPK kararı uyarınca, finansal tablo düzenleme yükümlülüğü bulunan işletmelerce dağıtılabılır karın hesaplanmasında finansal tablolarda yer alan kar içinde görünen; bağlı ortaklık, müşterek yönetime tabi teşebbüs ve iştiraklerden ana ortaklığın finansal tablolarına intikal eden kar tutarlarının, şirketlerin yasal kayıtlarında bulunan kaynaklarından karşılanabildiği sürece, genel kurullarınca kar dağıtım kararı alınmış olmasına bakılmaksızın, dağıtacakları kar tutarını SPK'nın Seri:XI, No:29 sayılı Sermaye Piyasasında Finansal Raporlamaya İlişkin Esaslar Tebliği çerçevesinde hazırlayıp kamuya ilan edecekleri finansal tablolarında yer alan net dönem karlarını dikkate alarak hesaplamalarına imkan tanınmasına karar verilmiştir.

SPK'nın 27 Ocak 2010 tarihli kararı ile payları borsada işlem gören halka açık anonim ortaklıklar için yapılacak temettü dağıtımını konusunda herhangi bir asgari kar dağıtım zorunluluğu getirilmemesine karar verilmiştir.

Armada Bilgisayar Sistemleri Sanayi ve Ticaret Anonim Şirketi

31 Aralık 2009 tarihi itibariyle Konsolide finansal tablolara ilişkin dipnotlar (devamı) (Para birimi – Aksi belirtilmedikçe Türk Lirası (TL))

27. Özkaynaklar (devamı)

Özsermaye enflasyon düzeltmesi farkları ile olağanüstü yedeklerin kayıtlı değerleri bedelsiz sermaye artırımını; nakit kar dağıtımını ya da zarar mahsubunda kullanılabilecektir. Ancak özsermaye enflasyon düzeltme farkları, nakit kar dağıtımında kullanılması durumunda kurumlar vergisine tabi olacaktır.

31 Aralık 2009 ve 31 Aralık 2008 tarihleri itibariyle Şirket'in yasal finansal tablolarına göre sermaye, yasal yedek, olağanüstü yedek, geçmiş yıl karları ve hisse senedi ihraç primi aşağıdaki gibidir:

	31 Aralık 2009	31 Aralık 2008
Sermaye	12.000.000	12.000.000
Yasal yedek	295.215	264.402
Olağanüstü yedekler ve geçmiş yıl karları	4.988.678	4.652.811
Geçmiş yıl zararları		(1.320.383)
Hisse senedi ihraç primi	3.164.669	3.164.669

28. Satışlar ve satışların maliyeti

Şirket'in 31 Aralık 2009 ve 31 Aralık 2008 tarihinde sona eren yıllara ait ticari faaliyetlerden brüt karı aşağıdaki gibidir:

	1 Ocak – 31 Aralık 2009	1 Ocak – 31 Aralık 2008
Satışlar	291.449.592	317.729.967
Eksi: Satışlardan indirimler ve iadeler (-)	(75.240.057)	(89.079.123)
	216.209.535	228.650.844
Dönem başı envanter	(22.169.743)	(22.821.846)
Dönem içi alışlar	(202.399.941)	(214.601.409)
Dönem sonu envanter	24.776.244	22.169.743
Satışların maliyeti	(199.793.440)	(215.253.512)
Ticari faaliyetlerden brüt kar	16.416.095	13.397.332

31 Aralık 2009 ve 2008 tarihleri itibariyle satışların maliyeti satılan ticari malların maliyetini içermektedir.

Armada Bilgisayar Sistemleri Sanayi ve Ticaret Anonim Şirketi

31 Aralık 2009 tarihi itibariyle

Konsolide finansal tablolara ilişkin dipnotlar (devamı)

(Para birimi – Aksi belirtilmedikçe Türk Lirası (TL))

29. Pazarlama, satış ve dağıtım giderleri, genel yönetim giderleri

31 Aralık 2009 ve 2008 dönemlerine ait pazarlama, satış ve dağıtım giderleri ile genel yönetim giderleri aşağıdaki gibidir:

	1 Ocak – 31 Aralık 2009	1 Ocak – 31 Aralık 2008
Satış ve pazarlama giderleri		
Komisyon giderleri	1.492.146	1.132.679
Reklam ve pazarlama giderleri	804.789	758.087
Dağıtım ve nakliye giderleri	667.088	868.956
İhracat giderleri	65.017	80.549
Amortisman ve tükenme payları	39.501	37.155
Personel giderleri	2.669.935	3.616.883
Toplam	5.738.476	6.494.309
Genel yönetim giderleri		
Personel giderleri	2.114.356	2.377.670
Amortisman ve tükenme payları	545.367	578.670
Kira giderleri	772.387	744.840
İthalat giderleri	100.283	109.625
Danışmanlık giderleri	359.187	248.350
Vergi, resim ve harçlar	175.206	221.067
Telefon ve iletişim giderleri	126.231	189.081
Sigorta giderleri	106.983	139.354
Kıdem tazminatı gideri (Not 24)	107.511	220.089
Şüpheli alacak karşılık gideri (Not 10)	1.041.624	957.122
Diğer genel yönetim giderleri	994.948	1.166.153
Toplam	6.444.083	6.952.021
Toplam	12.182.559	13.446.330

Armada Bilgisayar Sistemleri Sanayi ve Ticaret Anonim Şirketi

31 Aralık 2009 tarihi itibariyle Konsolide finansal tablolara ilişkin dipnotlar (devamı) (Para birimi – Aksi belirtilmedikçe Türk Lirası (TL))

30. Niteliklerine göre giderler

Personel giderleri

	1 Ocak – 31 Aralık 2009	1 Ocak – 31 Aralık 2008
<i>Ücretler</i>		
Genel yönetim giderleri	2.114.356	2.377.670
Satış ve pazarlama giderleri	2.669.935	3.616.883
Toplam	4.784.291	5.994.553

Sigorta primleri

31 Aralık 2009 tarihinde sona eren oniki aylık dönemde Şirket'in ödediği sosyal sigortalar prim tutarı 941.595 TL'dir (31 Aralık 2008 – 1.338.769 TL).

Amortisman ve tükenme payları

	1 Ocak – 31 Aralık 2009	1 Ocak – 31 Aralık 2008
Genel yönetim giderleri	545.367	578.670
Satış ve pazarlama giderleri	39.501	37.155
Toplam	584.868	615.825

31. Diğer faaliyet gelir ve giderleri

	1 Ocak – 31 Aralık 2009	1 Ocak – 31 Aralık 2008
Diğer faaliyet gelirleri		
Konusu kalmayan karşılıklar	320.773	2.051.914
Diğer gelirler	75.133	54.136
Toplam	395.906	2.106.050
Diğer faaliyet giderleri		
Diğer	(41.190)	-
Toplam	(41.190)	-

Armada Bilgisayar Sistemleri Sanayi ve Ticaret Anonim Şirketi

31 Aralık 2009 tarihi itibariyle

Konsolide finansal tablolara ilişkin dipnotlar (devamı)

(Para birimi – Aksi belirtilmedikçe Türk Lirası (TL))

32. Finansal gelirler

	1 Ocak – 31 Aralık 2009	1 Ocak – 31 Aralık 2008
Faiz gelirleri	13.636	35.695
Vade farkları	117.608	213.705
Toplam	131.244	249.400

33. Finansal giderler

	1 Ocak – 31 Aralık 2009	1 Ocak – 31 Aralık 2008
Faiz giderleri	(75.184)	(944.895)
Kur farkı (gideri) / geliri (net)	28.628	(1.495.751)
Banka masrafları	(618.614)	(833.287)
Toplam	(665.170)	(3.273.933)

34. Vergi varlık ve yükümlülükleri

Armada, Türkiye’de (Supernet - İngiltere) yürürlükte bulunan vergi mevzuatı ve uygulamalarına tabidir.

Türkiye’de, kurumlar vergisi oranı %20’dir. Kurumlar vergisi, ilgili olduğu hesap döneminin sonunu takip eden dördüncü ayın yirmi beşinci günü akşamına kadar beyan edilmekte ve ilgili ayın sonuna kadar tek taksitte ödenmektedir. Vergi mevzuatı uyarınca üçer aylık dönemler itibariyle oluşan kazançlar üzerinden %20 oranında geçici vergi hesaplanarak ödenmekte ve bu şekilde ödenen tutarlar yıllık kazanç üzerinden hesaplanan vergiden mahsup edilmektedir.

Vergi dairesi, vergi inceleme elemanları ve diğer devlet kuruluşları Şirket’in vergi beyannamelerini ve bunlara baz olan finansal tablolarını geriye dönük 5 yıl boyunca incelemeye tabi tutabilirler. Şirket, incelemeye tabi olmamış yıllar için önceden tahmin edilebilir bir durum söz konusu olmadığından finansal tablolarında ilave bir vergi karşılığı yansıtmamıştır. Ayrıca, Şirket yönetimi incelemeye tabi olmamış yıllara istinaden ileride yapılabilecek incelemeler sonucunda önemli bir hususa rastlanmayacağına inanmaktadır.

Türkiye’de vergi mevzuatı, ana ve bağlı ortaklıklarının konsolide vergi beyannamesi doldurmasına izin vermemektedir. Bu yüzden finansal tablolara yansıtılan vergi karşılığı, ayrı şirketler üstünden hesaplanmıştır.

Kurumlar Vergisi Kanunu’na göre beyanname üzerinde gösterilen mali zararlar 5 yılı aşmamak kaydıyla dönemin kurumlar vergisi matrahından indirilebilir. Beyanlar ve ilgili muhasebe kayıtları vergi dairesince beş yıl içerisinde incelenebilmekte ve vergi hesapları revize edilebilmektedir.

Armada Bilgisayar Sistemleri Sanayi ve Ticaret Anonim Şirketi

31 Aralık 2009 tarihi itibariyle

Konsolide finansal tablolara ilişkin dipnotlar (devamı)

(Para birimi – Aksi belirtilmedikçe Türk Lirası (TL))

34. Vergi varlık ve yükümlülükleri (devamı)

31 Aralık 2009 ve 31 Aralık 2008 tarihleri itibariyle bilançoda gösterilmiş olan yasal vergi yükümlülüğü aşağıda özetlenmiştir.

	31 Aralık 2009	31 Aralık 2008
Supernet kurumlar vergisi karşılığı	13.507	6.611
Armada kurumlar vergisi karşılığı	987.876	163.699
Eksi : (Peşin ödenen vergi ve fonlar)	(446.534)	(3.358)
Yabancı para çevrim farkı	(27.001)	25.443
Ödenecek vergi yükümlülüğü	527.848	192.395

Vergi öncesi kar'a yasal vergi oranı uygulanıp bulunan kurumlar vergisi gideri ile 31 Aralık 2009 ve 31 Aralık 2008 tarihleri itibariyle konsolide gelir tablosunda gösterilen kurumlar vergisi gideri arasındaki mutabakat:

	31 Aralık 2009	31 Aralık 2008
Vergi öncesi konsolide kar/(zarar)	4.054.326	(967.481)
Vergi karşılığı %20	(810.865)	193.496
Kanunen kabul edilmeyen giderler	(39.143)	(29.927)
Vergiye tabi olmayan gelirler	-	359.569
Diğer (*)	(5.446)	(1.019.009)
Toplam vergi geliri / (gideri)	(855.454)	(495.871)

(*) Dönem içinde işlevsel para birimi dışında yapılan satışlardan kaynaklanan kur farkı etkisini de içermektedir.

31 Aralık 2009 ve 31 Aralık 2008 tarihleri itibariyle, ertelenmiş vergiye konu olan geçici farklar ve etkin vergi oranları kullanılarak hesaplanan ertelenmiş verginin dağılımı aşağıda özetlenmiştir:

	31 Aralık 2009		31 Aralık 2008	
	Kümülatif değerleme farkları	Varlık/ yükümlülük	Kümülatif değerleme farkları	Varlık/ yükümlülük
Maddi varlıklar	(504.265)	(100.853)	(738.992)	(147.798)
Kıdem tazminatı karşılığı	131.635	26.327	96.739	19.348
Ticari alacaklar	1.297.695	259.539	621.818	124.364
Stoklar	(1.984.015)	(396.803)	(2.187.309)	(437.462)
Diğer	347.420	69.484	779.844	155.968
Ertelenmiş vergi varlığı/(yükümlülük), net	(711.530)	(142.306)	(1.427.900)	(285.580)

Armada Bilgisayar Sistemleri Sanayi ve Ticaret Anonim Şirketi

31 Aralık 2009 tarihi itibariyle Konsolide finansal tablolara ilişkin dipnotlar (devamı) (Para birimi – Aksi belirtilmedikçe Türk Lirası (TL))

34. Vergi varlık ve yükümlülükleri (devamı)

31 Aralık 2009 ve 31 Aralık 2008 tarihleri itibariyle ertelenmiş verginin hareketi aşağıdaki gibidir:

	31 Aralık 2009	31 Aralık 2008
1 Ocak	(285.580)	72.725
Ertelenen vergi geliri/(gideri)	145.929	(325.561)
Yabancı para çevrim farkı	(2.655)	(32.744)
Ertelenmiş vergi (yükümlülüğü)/varlığı	(142.306)	(285.580)

35. Hisse başına kazanç

Hisse başına kar, net karın, dönem içindeki hisse senetlerinin ağırlıklı ortalama adedine bölünmesiyle bulunmaktadır. 31 Aralık 2009 ve 31 Aralık 2008 tarihleri itibariyle sona eren yıllar içinde oluşan hisse başına kar/(zarar) aşağıdaki gibidir:

	31 Aralık 2009	31 Aralık 2008
Net dönem karı / (zararı)	3.198.872	(1.463.352)
Ağırlıklı ortalama hisse sayısı	1.200.000.000	1.200.000.000
Hisse başına kar / (zarar) (Tam TL)	0,0027	(0,0012)

36. İlişkili taraf açıklamaları

Şirket olağan faaliyetleri dahilinde ilişkili taraflarla ticari olarak çeşitli işlemler gerçekleştirmiştir. Bu işlemlerin en önemlileri aşağıda belirtilmiştir:

i) 31 Aralık 2009 ve 31 Aralık 2008 tarihleri itibariyle ilişkili taraflardan borç ve alacaklar:

	31 Aralık 2009	31 Aralık 2008
a) İlişkili taraflardan alacaklar:		
Arena Bilgisayar Sanayi ve Ticaret A.Ş. (Arena) (*)	679.004	179.866

Armada Bilgisayar Sistemleri Sanayi ve Ticaret Anonim Şirketi

31 Aralık 2009 tarihi itibariyle Konsolide finansal tablolara ilişkin dipnotlar (devamı) (Para birimi – Aksi belirtilmedikçe Türk Lirası (TL))

36. İlişkili taraf açıklamaları (devamı)

ii) 31 Aralık 2009 ve 31 Aralık 2008 tarihlerinde sona eren oniki aylık hesap dönemleri içinde ilişkili taraflara yapılan satışlar ve alımlar:

	31 Aralık 2009	31 Aralık 2008
a) İlişkili taraflara yapılan satışlar:		
Arena (*)	3.699.389	1.328.552
b) İlişkili taraflardan yapılan alımlar:		
Arena (*)	408.983	686.430
Karma (*)	-	60.008
	408.983	746.438

(*) Ortaklara ait şirketler

Üst düzey yöneticilere yapılan ödemeler

1 Ocak - 31 Aralık 2009 döneminde üst düzey yöneticilere yapılan toplam brüt ödemeler 1.092.204 TL'dir (1 Ocak- 31 Aralık 2008 – 1.087.329 TL).

1 Ocak - 31 Aralık 2009 döneminde üst düzey yöneticiler için ödenen toplam Sosyal Sigortalar prim tutarı 67.311 TL'dir (1 Ocak - 31 Aralık 2008 – 69.809 TL).

37. Finansal araçlardan kaynaklanan risklerin niteliği ve düzeyi

Finansal risk yönetimi amaçları ve politikaları

Şirket'in başlıca finansal araçları, banka kredileri, finansal kiralama, nakit ve kısa vadeli banka mevduatlarıdır. Finansal araçların ana amacı Şirket'in operasyonları için finansman sağlamaktır. Şirket bunlar dışında faaliyetleri sonucu ortaya çıkan ticari alacaklar ve ticari borçlar gibi finansal varlık ve yükümlülüklerle sahiptir.

Kullanılan araçlardan kaynaklanan risk, yabancı para riski, faiz riski, kredi riski ve likidite riskidir. Şirket yönetimi bu riskleri aşağıda belirtildiği gibi yönetmektedir. Şirket ayrıca finansal araçların kullanılmasından ortaya çıkabilecek piyasa riskini de takip etmektedir.

Armada Bilgisayar Sistemleri Sanayi ve Ticaret Anonim Şirketi

31 Aralık 2009 tarihi itibariyle

Konsolide finansal tablolara ilişkin dipnotlar (devamı)

(Para birimi – Aksi belirtilmedikçe Türk Lirası (TL))

37. Finansal araçlardan kaynaklanan risklerin niteliği ve düzeyi (devamı)

Kredi riski

Kredi riski, karşılıklı ilişki içinde olan taraflardan birinin bir finansal araca ilişkin olarak yükümlülüğünü yerine getirememesi sonucu diğer tarafın finansal açıdan zarara uğraması riskidir. Şirket, kredi riskini belli taraflarla yapılan işlemleri sınırlandırarak ve ilişkide bulunduğu tarafların güvenilirliğini sürekli değerlendirerek yönetmeye çalışmaktadır. Şirket, prosedürleri uyarınca kredili çalışmak isteyen tüm müşteriler kredi inceleme aşamalarından geçirilmekte ve gerekli teminatlar alınmaktadır. Ayrıca alacaklar sürekli incelenerek Şirket'in şüpheli kredi / alacak riski minimize edilmektedir. Ticari alacaklar, Şirket yönetimince geçmiş tecrübeler ve cari ekonomik durum göz önüne alınarak değerlendirilmekte ve ticari alacakların tahsil edilemeyecek olduğunu gösteren bir durumun söz konusu olması halinde uygun miktarda şüpheli alacak karşılığı ayrıldıktan sonra bilançoda net olarak gösterilmektedir (Not 10). Şirket, aşağıdaki tabloda A ve C bölümlerinde sınıflanan ticari alacaklarının tahsilatı ile ilgili bir sorun öngörmemektedir.

31 Aralık 2009 tarihi itibariyle	Alacaklar			
	Ticari alacaklar	Diğer alacaklar	Bankalardaki mevduat (Not 6)	Türev araçlar
Raporlama tarihi itibariyle maruz kalınan azami kredi riski (A+B+C+D+E) (1)	39.297.415	47.136	4.795.410	-
- Azami riskin teminat ile güvence altına alınmış kısmı (2)	(7.190.428)	-	-	-
A. Vadesi geçmemiş ya da değer düşüklüğüne uğramamış finansal varlıkların net defter değeri	34.574.600	47.136	4.795.410	-
B. Koşulları yeniden görüşülmüş bulunan, aksi takdirde vadesi geçmiş veya değer düşüklüğüne uğramış sayılacak finansal varlıkların defter değeri	-	-	-	-
C. Vadesi geçmiş ancak değer düşüklüğüne uğramamış varlıkların net defter değeri	4.722.815	-	-	-
D. Değer düşüklüğüne uğrayan varlıkların net defter değerleri	-	-	-	-
- Vadesi geçmiş (brüt defter değeri)	2.639.188	-	-	-
- Değer düşüklüğü (-) (Not 10)	(2.639.188)	-	-	-
- Net değerinin teminat ile güvence altına alınmış kısmı	-	-	-	-
- Vadesi geçmemiş (brüt defter değeri)	-	-	-	-
- Değer düşüklüğü (-)	-	-	-	-
- Net değerinin teminat ile güvence altına alınmış kısmı	-	-	-	-
E. Bilanço dışı kredi riski içeren unsurlar	-	-	-	-

31 Aralık 2008 tarihi itibariyle	Alacaklar			
	Ticari alacaklar	Diğer alacaklar	Bankalardaki mevduat (Not 6)	Türev araçlar
Raporlama tarihi itibariyle maruz kalınan azami kredi riski (A+B+C+D+E) (1)	37.163.504	50.085	8.674.692	-
- Azami riskin teminat ile güvence altına alınmış kısmı (2)	(9.047.488)	-	-	-
A. Vadesi geçmemiş ya da değer düşüklüğüne uğramamış finansal varlıkların net defter değeri	30.030.185	50.085	8.674.692	-
B. Koşulları yeniden görüşülmüş bulunan, aksi takdirde vadesi geçmiş veya değer düşüklüğüne uğramış sayılacak finansal varlıkların defter değeri	-	-	-	-
C. Vadesi geçmiş ancak değer düşüklüğüne uğramamış varlıkların net defter değeri	7.133.319	-	-	-
D. Değer düşüklüğüne uğrayan varlıkların net defter değerleri	-	-	-	-
- Vadesi geçmiş (brüt defter değeri)	1.922.091	-	-	-
- Değer düşüklüğü (-) (Not 10)	(1.922.091)	-	-	-
- Net değerinin teminat ile güvence altına alınmış kısmı	-	-	-	-
- Vadesi geçmemiş (brüt defter değeri)	-	-	-	-
- Değer düşüklüğü (-)	-	-	-	-
- Net değerinin teminat ile güvence altına alınmış kısmı	-	-	-	-
E. Bilanço dışı kredi riski içeren unsurlar	-	-	-	-

(1) Tutarın belirlenmesinde, alınan teminatlar, kredi güvenliğinde artış sağlayan unsurlar dikkate alınmamıştır.

(2) Teminatlar, müşterilerden alınan teminat senetleri, teminat çekleri ve ipoteklerden oluşmaktadır.

Şirket alacaklarından doğan riskini, müşteriye kredi verme, tahsilat ve takip fonksiyonlarını düzenli ve sistemli şekilde yürüterek takip etmektedir. Vadesi geçmiş ancak değer düşüklüğüne uğramamış varlıkların yaşlarına ilişkin açıklamaya Not 10'da yer verilmiştir.

Armada Bilgisayar Sistemleri Sanayi ve Ticaret Anonim Şirketi

31 Aralık 2009 tarihi itibariyle

Konsolide finansal tablolara ilişkin dipnotlar (devamı)

(Para birimi – Aksi belirtilmedikçe Türk Lirası (TL))

37. Finansal araçlardan kaynaklanan risklerin niteliği ve düzeyi (devamı)

Likidite riski

Şirket'in amacı, fonlama kabiliyetinin devamlılığı ve esneklik arasındaki dengeyi açık ve kısa vadeli kredilerle ve ticari alacaklarının tahsilatı ile korumaktır.

Aşağıda sunulan tablo Şirket'in 31 Aralık 2009 ve 2008 tarihleri itibariyle finansal yükümlülüklerinin sözleşmeye dayalı iskonto edilmemiş ödemelerin (tahakkuk eden faizler dahil) vadelerine göre durumunu göstermektedir.

31 Aralık 2009 tarihi itibariyle sözleşme uyarınca vadeler	Defter değeri	Sözleşme uyarınca nakit çıkışlar toplamı (=I+II+III+IV)	3 aydan kısa (I)	3-12 ay arası (II)	1-5 yıl arası (III)	5 yıldan uzun (IV)
Türev olmayan finansal yükümlülükler						
Banka kredileri	5.021.661	5.025.394	5.025.394	-	-	-
Finansal kiralama yükümlülükleri	8.956	9.384	2.346	7.038	-	-
Ticari borçlar	39.429.289	39.441.438	39.441.438	-	-	-
Diğer finansal yükümlülükler	10.692	10.692	10.692	-	-	-
31 Aralık 2008 tarihi itibariyle sözleşme uyarınca vadeler	Defter değeri	Sözleşme uyarınca nakit çıkışlar toplamı (=I+II+III+IV)	3 aydan kısa (I)	3-12 ay arası (II)	1-5 yıl arası (III)	5 yıldan uzun (IV)
Türev olmayan finansal yükümlülükler						
Banka kredileri	4.710.161	4.749.840	4.749.840	-	-	-
Finansal kiralama yükümlülükleri	17.245	18.852	2.356	7.069	9.427	-
Ticari borçlar	40.988.836	41.025.349	41.025.349	-	-	-

Yabancı para riski

Yabancı para riski, Şirket'in çoğunlukla işlevsel para birimi olan ABD Doları dışındaki para birimlerinden varlık ve yükümlülükler sahip olmasından kaynaklanmaktadır.

Bu riskler Şirket'in ABD Doları dışındaki para birimi olan Türk Lirası ve Euro para birimi cinsinden mal, hizmet alım ve satımı ile yükümlülükler sonucu oluşmaktadır.

Şirket yabancı para riskini, yabancı para pozisyonunu analiz ederek izlemektedir. Yabancı para cinsi aktiflerini yine yabancı para cinsi kaynaklar ile finanse etmeye çalışarak, bilanço yapısını dengeli ve kur değişimlerine karşı hedge pozisyonunda tutmayı hedeflemektedir.

Şirket tarafından tutulan yabancı para varlıkların ve borçların kayıtlı tutarları yabancı para cinslerine göre aşağıdaki gibidir:

Armada Bilgisayar Sistemleri Sanayi ve Ticaret Anonim Şirketi

31 Aralık 2009 tarihi itibariyle Konsolide finansal tablolara ilişkin dipnotlar (devamı) (Para birimi – Aksi belirtilmedikçe Türk Lirası (TL))

37. Finansal araçlardan kaynaklanan risklerin niteliği ve düzeyi (devamı)

31 Aralık 2009 ve 2008 tarihleri itibariyle Şirket'in vergi öncesi karının diğer değişkenler sabit tutulduğunda, TL ve Euro'daki %3 değişiklik karşısındaki duyarlılık analizi aşağıdaki gibidir :

Döviz kuru duyarlılık analizi tablosu 31 Aralık 2009 tarihi itibariyle		
	Kar/zarar	Kar/zarar
	Yabancı paranın değer kazanması	Yabancı paranın değer kaybetmesi
<i>TL'nin ABD Doları karşısında %3 değerlenmesi halinde:</i>		
1- TL net varlık/yükümlülüğü	27.254	(27.254)
2- TL riskinden korunan kısım (-)	-	-
3- TL net etki (1+2)	27.254	(27.254)
<i>Euro'nun ABD doları karşısında %3 değerlenmesi halinde:</i>		
4- Euro net varlık/yükümlülüğü	15.355	(15.355)
5- Euro riskinden korunan kısım (-)	-	-
6- Euro net etki (4+5)	15.355	(15.355)
Toplam (3+6)	42.609	(42.609)

Döviz kuru duyarlılık analizi tablosu 31 Aralık 2008 tarihi itibariyle		
	Kar/zarar	Kar/zarar
	Yabancı paranın değer kazanması	Yabancı paranın değer kaybetmesi
<i>TL'nin ABD Doları karşısında %3 değerlenmesi halinde:</i>		
1- TL net varlık/yükümlülüğü	(36.558)	36.558
2- TL riskinden korunan kısım (-)	-	-
3- TL net etki (1+2)	(36.558)	36.558
<i>Euro'nun ABD doları karşısında %3 değerlenmesi halinde:</i>		
4- Euro net varlık/yükümlülüğü	(9.251)	9.251
5- Euro riskinden korunan kısım (-)	-	-
6- Euro net etki (4+5)	(9.251)	9.251
Toplam (3+6)	(45.809)	45.809

Faiz oranı riski

Şirket'in faiz oranı riski, kısa dönem borçlanmasından ve vadeli mevduatlarından kaynaklanmaktadır. Şirket'in almış olduğu banka kredileri ve vadeli mevduatları sabit faizli olmakla beraber, operasyonların devamı için gelecek dönemlerdeki krediler ve mevduatlar ileride gerçekleşecek faiz oranlarından etkilenmektedir.

Armada Bilgisayar Sistemleri Sanayi ve Ticaret Anonim Şirketi

31 Aralık 2009 tarihi itibariyle Konsolide finansal tablolara ilişkin dipnotlar (devamı) (Para birimi – Aksi belirtilmedikçe Türk Lirası (TL))

37. Finansal araçlardan kaynaklanan risklerin niteliği ve düzeyi (devamı)

UFRS 7 “Finansal Araçlar” standardı kapsamında, Şirket'in faiz pozisyonu tablosu aşağıdaki gibidir:

Faiz pozisyonu tablosu		Cari dönem	Önceki dönem
Sabit faizli finansal araçlar			
Finansal varlıklar	Gerçeğe uygun değer farkı kar/zarara yansıtılan varlıklar	-	-
	Satılmaya hazır finansal varlıklar	-	-
Finansal yükümlülükler		5.030.617	4.727.406
Değişken faizli finansal araçlar			
Finansal varlıklar		-	-
Finansal yükümlülükler		-	-

31 Aralık 2009 ve 2008 tarihleri itibariyle, Şirket'in finansal yükümlülükleri sabit faizli banka kredilerinden ve finansal kiralama işlemlerinden borçlardan oluşmaktadır.

Sermaye yönetimi

Şirket'in sermaye yönetiminin esas amacı, Şirket'in operasyonlarını sürdürürebilmek için güçlü bir sermaye rasyosunu sağlamak ve Şirket ortaklarına sağladığı değeri maksimize etmektir. Şirket, piyasa rekabet koşullarına, ekonomik konjoktüre ve büyüme stratejisine göre sermaye yapısını yönetir ve gerekli düzenlemeleri yapar. Hissedarlara yapılan kar payı ödemeleri, SPK'nın kar dağıtımına ilişkin hükümleri dikkate alınarak yapılır.

38. Finansal araçlar (gerçeğe uygun değer açıklamaları ve finansal riskten korunma muhasebesi çerçevesindeki açıklamalar)

Rayiç değer

Rayiç değer, zorunlu satış veya tasfiye gibi haller dışında, bir finansal aracın cari bir işlemde istekli taraflar arasında alım-satımına konu olan fiyatını ifade eder. Kote edilmiş piyasa fiyatı, şayet varsa, bir finansal aracın rayiç değerini en iyi yansıtan değerdir.

Finansal enstrümanların tahmini rayiç değerleri Şirket tarafından mevcut piyasa bilgileri ve uygun değerlendirme metodları kullanılarak belirlenmiştir. Ancak, rayiç değer belirlenmesi için piyasa bilgilerinin yorumlanmasında tahminler kullanmak gereklidir. Şirket'in finansal araçlarının rayiç değerlerinin tahmininde aşağıda belirtilen yöntemler ve varsayımlar kullanılmıştır:

Finansal Varlıklar - Rayiç değeri, taşınan değerine yaklaşan parasal varlıklar: Yabancı para bakiyeler dönem sonundaki kurlar kullanılarak değerlendirilmektedir. Nakit, faiz tahakkuklarını içeren nakit benzerleri ve diğer finansal varlıkları da içeren bazı finansal varlıkların rayiç değeri, kısa vadeli olmaları ve önemsiz oranda tahsilat riski taşımaları nedeni ile taşınan değerlerine yakın olduğu kabul edilmektedir. Ticari alacaklar, bu nedenle indirgenmiş değerlerinden şüpheli alacak karşılığı düşüldükten sonra bulunan değerleri ile taşınmaktadır ve rayiç değerine yakın bir değer ifade ettiği düşünülmektedir.

Finansal Yükümlülükler - Rayiç değeri, taşınan değerine yaklaşan parasal yükümlülükler: Yabancı para bakiyeler dönem sonu kurlarıyla çevrilmiştir. Ticari borçlar, ilişkili kuruluşlara olan borçlar, diğer parasal borçların ve finansal borçların kısa vadeli olmaları nedeniyle rayiç değerlerinin taşınan değerlerine yakın olduğu kabul edilmektedir.

Armada Bilgisayar Sistemleri Sanayi ve Ticaret Anonim Őirketi

**31 Aralık 2009 tarihi itibariyle
Konsolide finansal tablolara iliŐkin dipnotlar (devamı)
(Para birimi – Aksi belirtilmedikçe Trk Lirası (TL))**

39. Bilanço tarihinden sonraki olaylar

Yoktur.

40. Finansal tabloların önemli ölçde etkileyen ya da finansal tabloların açık, yorumlanabilir ve anlaşılabilir olması aısından açıklanması gereken diđer hususlar

Yoktur.